


1. Nunca deje caer ni inserte ningún objeto en ninguna de las aberturas.
2. No lo use en exteriores.
3. No lo use en lugares donde se estén usando productos en aerosol (spray) o donde se este administrando oxígeno.
4. Para desconectar el espejo, apáguelo y luego desenchúfelo.
5. No descuide/deje el aparato sin vigilancia mientras este enchufado.
6. Cerciórese de no dejar el espejo en un lugar donde pueda reflejar la luz del sol; esto puede causar un incendio.
7. No lo coloque en una superficie blanda, tal como una cama, donde los orificios de ventilación se puedan obstruir.
8. Nunca use este producto si los orificios de ventilación están obstruidos. Mantenga los orificios de ventilación libres de pelusas, cabellos y elementos similares.
9. No coloque ni guarde producto donde pueda caerse o ser empujado a una bañera o un lavabo.
10. Para encender la luz, simplemente toque el botón de encendido/apagado. Presione repetidamente el botón para elegir la intensidad de luz deseada: baja, media o alta. Toque repetidamente el botón de bombilla para cambiar el modo al ambiente deseado: casa, oficina o luz natural.
11. Después del uso, siempre apague el espejo, desenchúfelo y guárdelo en un lugar seguro.
12. Por su belleza y su diseño, este espejo complementa cualquier estilo. Por lo tanto, no tiene que guardarlo después del uso.

GUARDE ESTAS INSTRUCCIONES PARA USO DOMÉSTICO SOLAMENTE

1. Nunca deje caer ni inserte ningún objeto en ninguna de las aberturas.
2. No lo use en exteriores.
3. No lo use en lugares donde se estén usando productos en aerosol (spray) o donde se este administrando oxígeno.
4. Para desconectar el espejo, apáguelo y luego desenchúfelo.
5. No descuide/deje el aparato sin vigilancia mientras este enchufado.
6. Cerciórese de no dejar el espejo en un lugar donde pueda reflejar la luz del sol; esto puede causar un incendio.
7. No lo coloque en una superficie blanda, tal como una cama, donde los orificios de ventilación se puedan obstruir.
8. Nunca use este producto si los orificios de ventilación están obstruidos. Mantenga los orificios de ventilación libres de pelusas, cabellos y elementos similares.
9. No coloque ni guarde producto donde pueda caerse o ser empujado a una bañera o un lavabo.
10. Para encender la luz, simplemente toque el botón de encendido/apagado. Presione repetidamente el botón para elegir la intensidad de luz deseada: baja, media o alta. Toque repetidamente el botón de bombilla para cambiar el modo al ambiente deseado: casa, oficina o luz natural.
11. Después del uso, siempre apague el espejo, desenchúfelo y guárdelo en un lugar seguro.
12. Por su belleza y su diseño, este espejo complementa cualquier estilo. Por lo tanto, no tiene que guardarlo después del uso.

GET TO KNOW YOUR LIGHTED MAKEUP MIRROR



Note: Mirror finish may vary.

CARACTERÍSTICAS ESPECIALES
Este espejo de aumento usa bombillas LED de reemplazadas.

1. Este espejo de maquillaje con luz LED cuenta con dos caras de 8.5 in (21.5 cm); una cara normal (1x) y una cara de aumento 10x.
2. Enchufe el producto en una toma de corriente estándar de 120 V AC.
3. Para encender la luz, simplemente toque el botón de encendido/apagado. Presione repetidamente el botón para elegir la intensidad de luz deseada: baja, media o alta. Toque repetidamente el botón de bombilla para cambiar el modo al ambiente deseado: casa, oficina o luz natural.
4. Después del uso, siempre apague el espejo, desenchúfelo y guárdelo en un lugar seguro.
5. Por su belleza y su diseño, este espejo complementa cualquier estilo. Por lo tanto, no tiene que guardarlo después del uso.

INSTRUCCIONES DE USO

CAUTION: TO PREVENT ELECTRIC SHOCK, MATCH WIDE BLADE OF PLUG TO WIDE SLOT OF OUTLET, FULLY INSERT.

DISCONNECT FROM THE SUPPLY CIRCUIT BEFORE SERVICING OR CLEANING.

DO NOT SUBMERSE.

MODELS: BE401X, BE401XB, BE401XMB

RATING: 120V AC, 60Hz, 11W, 0.1A

120 V AC; 60 HZ; 11 W; 0.1 A

ESPECIFICACIONES ELÉCTRICAS:

BE401XMB

MODELOS: BE401X, BE401XB,

NO LO SUMERJA EN AGUA.

CUALQUIER OPERACIÓN DE

DE LA LIMPIEZA O DE

DE CORRIENTE ANTES

PRODUCTO DE LA TOMA

DESENCHUFE ESTE

PRECAUCIÓN: PARA EVITAR EL RIESGO DE DESCARGA ELÉCTRICA, INTRODUZCA EL ENCHUFE EN LA TOMA DE CORRIENTE DE MANERA CORRECTA, ALINEANDO LA PATA ANCHA DEL ENCHUFE CON LA RANURA ANCHA DE LA TOMA DE CORRIENTE.

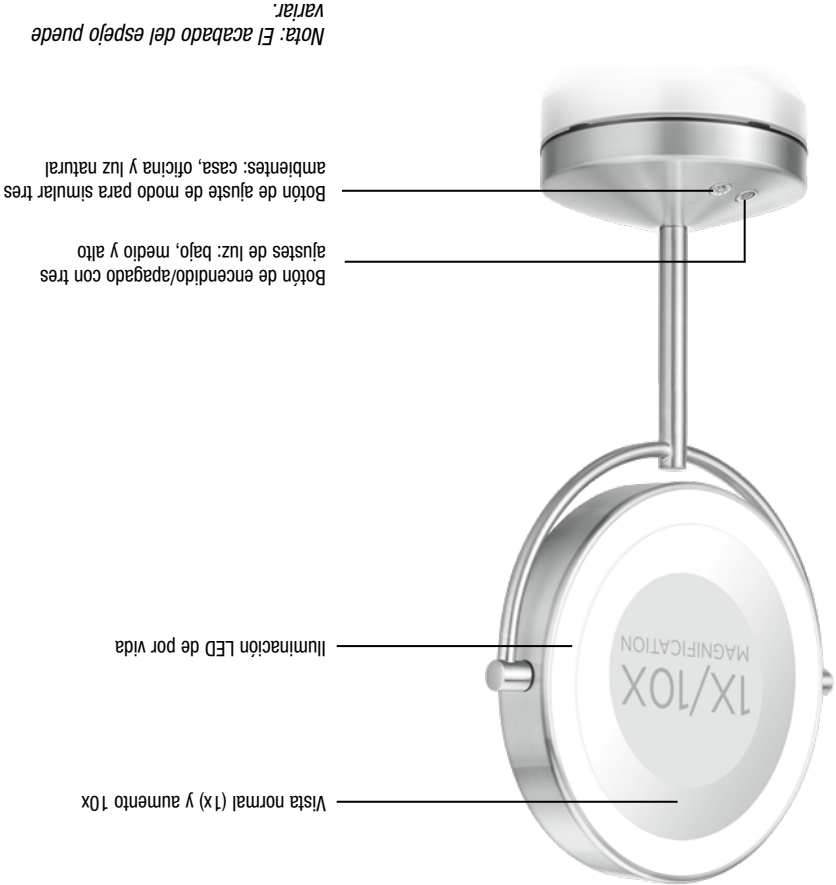
OPERATING INSTRUCTIONS

To reduce the risk of electric shock, this mirror has a polarized plug (one blade is wider than the other). This plug will fit in a polarized outlet only one way. If the plug does not fit fully in the outlet, reverse the plug. If it still does not fit, contact a qualified electrician to install the proper outlet. Never use with an extension cord unless plug can be fully inserted. Do not change the plug in any way.

1. Your LED-lighted, double-sided makeup mirror has an 8.5 in. diameter with 1x/10x magnification.
2. Insert plug into any standard wall outlet (120 volt AC).
3. To turn on the light, simply touch the power button and press to change the light intensity to low, medium, or high. Touch the button with the lightbulb symbol to change the environment mode to home, office or day.
3. After use, always turn the mirror off, unplug and store in a safe location.
4. The beauty and design of this mirror will complement any environment. Therefore, you may wish to leave the mirror displayed.

SPECIAL FEATURES

This lighted makeup mirror uses lifetime energy-saving LED bulbs that do not need to be replaced.



FAMILIARÍCESE CON SU ESPEJO DE AUMENTO CON LUZ

8. Do not operate where aerosol (spray) products are being used or where oxygen is being administered.
9. To disconnect, turn mirror off, then remove plug from outlet.
10. Do not leave appliance unattended when it is plugged in.
11. Be sure mirror is not in a position where it can reflect sunlight; reflected sunlight can cause fire.
12. Do not use on a soft surface, such as a bed, where openings may be blocked.
13. Never operate the furnishing with the air openings blocked. Keep the air openings free of lint, hair and the like.
14. Do not place or store this furnishing where it can fall or be pulled into a tub or sink.
15. If this furnishing falls into water, unplug it immediately. Do not reach into the water.
16. To protect against electrical hazards, do not use while bathing or in the shower.
17. Never use while sleeping.
18. Use on any 120 volt AC, 60 hertz electrical outlet (ordinary house current). Do not use on any other electrical outlet.
19. This appliance is not a toy. Keep away from children.

FOR HOUSEHOLD USE ONLY

SAVE THESE INSTRUCTIONS

IMPORTANT SAFETY INSTRUCTIONS

WHEN USING AN ELECTRICAL FURNISHING, BASIC PRECAUTIONS SHOULD ALWAYS BE TAKEN, INCLUDING THE FOLLOWING:

READ ALL INSTRUCTIONS BEFORE USING THIS FURNISHING

DANGER — TO REDUCE THE RISK OF ELECTRIC SHOCK, ALWAYS TURN OFF AND UNPLUG THIS FURNISHING FROM THE ELECTRICAL OUTLET BEFORE CLEANING OR SERVICING.

WARNING — TO REDUCE THE RISK OF BURNS, FIRE, ELECTRIC SHOCK OR INJURY TO PERSONS:

1. Turn off and unplug from outlet before putting on or taking off parts.
2. Close supervision is necessary when this furnishing is used by or near children or individuals with certain disabilities.
3. Use this furnishing only for its intended use as described in these instructions. Do not use attachments not recommended by the manufacturer.
4. Never operate this furnishing if it has a damaged cord or plug, if it is not working properly, if it has been dropped or damaged, or if it has been dropped into water. Return the mirror to a Service Center for examination and repair.
5. Keep the cord away from heated surfaces.
6. Never drop or insert any object into any opening.
7. Do not use outdoors.

Nota: El acabado del espejo puede variar.

instruction guide



HALO
it's all about the effect™

AVISO DE LA COMISIÓN FEDERAL DE COMUNICACIONES (FCC)

ADVERTENCIA: Se advierte que las modificaciones no aprobadas expresamente por la autoridad competente en materia de conformidad pueden resultar el permiso del usuario para operar el equipo.

Este artefacto cumple con la Sección 15 de la Normativa FCC. Su funcionamiento está sujeto a las dos condiciones siguientes: (1) Este artefacto no debe causar interferencia perjudicial, y (2) este artefacto debe aceptar cualquier interferencia recibida, incluso aquellas que puedan causar un funcionamiento no deseado.

NOTA: Este equipo ha sido probado y se ha determinado que cumple con los límites de un dispositivo digital de Clase B, según la Sección 15 de la Normativa FCC. Estos límites están diseñados para proporcionar una protección razonable contra las interferencias perjudiciales en una instalación residencial. Este equipo genera, usa y puede irradiar energía de radiofrecuencia (RF), si no ha sido instalado o usado conforme a las instrucciones, puede ocasionar interferencias perjudiciales para las comunicaciones por radio. No obstante, no hay garantía de que aquellas interferencias no ocurran en una instalación particular. Si este equipo produce alguna interferencia perjudicial en la recepción de radio o televisión, lo que podrá determinarse encendiendo y apagando el equipo, se recomienda tratar de corregir la interferencia, adoptando una o más de las siguientes medidas:

- Aumentar la distancia entre el equipo y el receptor.
- Conectar el equipo a un circuito distinto al que esté conectado el receptor.
- Consultar con el distribuidor o un técnico especializado en radio/TV.

DECLARACIÓN DE CONFORMIDAD DEL PROVEEDOR

Modelos: BE401X, BE401XB y BE401XMB
Marca: CONAIR®

Descripción: Espejo con luz
Parte responsable: Conair LLC
1 Cummings Point Road Stamford, CT 06902 (203) 351-9000

Este artefacto cumple con la Sección 15 de la Normativa FCC. Su funcionamiento está sujeto a las dos condiciones siguientes: (1) Este artefacto no debe causar ninguna interferencia perjudicial, y (2) este artefacto debe aceptar cualquier interferencia recibida, incluso aquellas que puedan causar un funcionamiento no deseado.

FECHA DE PUBLICACIÓN: 2021/12/28

LIMITED ONE-YEAR WARRANTY (U.S. AND CANADA ONLY)

Conair will repair or replace (at our option) your unit free of charge for 12 months from the date of purchase if the appliance is defective in workmanship or materials.

To obtain service under this warranty, return the defective product to the service center listed below, together with your purchase receipt. California residents need only provide proof of purchase and should call 1-800-3-CONAIR for shipping instructions. In the absence of a purchase receipt, the warranty period shall be 12 months from the date of manufacture.

ANY IMPLIED WARRANTIES, OBLIGATIONS, OR LIABILITIES, INCLUDING BUT NOT LIMITED TO THE IMPLIED WARRANTY OF MERCHANTABILITY AND FITNESS FOR A PARTICULAR PURPOSE, SHALL BE LIMITED IN DURATION TO THE 12-MONTH DURATION OF THIS WRITTEN, LIMITED WARRANTY. Some states do not allow limitations on how long an implied warranty lasts, so the above limitations may not apply to you.

IN NO EVENT SHALL CONAIR BE LIABLE FOR ANY SPECIAL, INCIDENTAL, OR CONSEQUENTIAL DAMAGES FOR BREACH OF THIS OR ANY OTHER WARRANTY, EXPRESS OR IMPLIED, WHATSOEVER. Some states do not allow the exclusion or limitation of special, incidental, or consequential damages, so the above limitation may not apply to you.


This warranty gives you specific legal rights, and you may also have other rights, which vary from state to state.

Please register this product at register.conair.com

For info on any Conair® product, call 1-800-3-CONAIR or visit us on the web at www.conair.com.

Service Center
Conair LLC
Service Department
7475 North Glen Harbor Blvd.
Glendale, AZ 85307
©2023 Conair LLC
23PM086057

KEEP AWAY FROM WATER



Everyone knows that electricity and water are a dangerous combination. But did you know that an electric appliance is still electrically live even if the switch is off? If the plug is in, the power is on. So when you are not using your appliances, keep them unplugged.

ALWAYS UNPLUG SMALL APPLIANCES

WARNING: IF YOU THINK THE POWER IS OFF WHEN THE SWITCH IS OFF, YOU'RE WRONG.

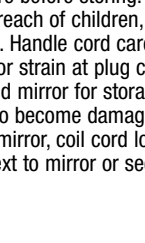
MANTENIMIENTO

Este producto ha sido diseñado para uso doméstico y requiere poco mantenimiento. No requiere lubricación. Cuando sea necesario limpiarlo, desenchúfelo, deje que se enfríe y limpie el exterior con un paño húmedo. Limpie la superficie del espejo con un limpiador de vidrio. En caso de mal funcionamiento, desenchúfe el espejo, deje que se enfríe y devuélvalo a un centro de servicio autorizado para su reparación.

DEJAR EL ESPEJO EN UN LUGAR DONDE PUEDA REFLEJAR LA LUZ DEL SOL; ESTO PUEDE CAUSAR UN INCENDIO. Deje que se enfríe antes de guardarlo. Guárdelo en un lugar seco, fresco y seguro, fuera del alcance de los niños. Manipule el cable con cuidado para prolongar su vida útil. No lo tiree ni lo retuerza, especialmente al nivel del enchufe, y no lo enrolle alrededor del espejo; esto podría dañar y causar un cortocircuito. Para guardar el espejo, enrolle el cable sin apretar al lado del mismo, o asegure el cable con una atadura de alambre.

MANTENIMIENTO
Este producto ha sido diseñado para uso doméstico y requiere poco mantenimiento. No requiere lubricación. Cuando sea necesario limpiarlo, desenchúfelo, deje que se enfríe y limpie el exterior con un paño húmedo. Limpie la superficie del espejo con un limpiador de vidrio. En caso de mal funcionamiento, desenchúfe el espejo, deje que se enfríe y devuélvalo a un centro de servicio autorizado para su reparación.

MANTÉNGALO ALEJADO DEL AGUA



Este producto ha sido diseñado para uso doméstico y requiere poco mantenimiento. No requiere lubricación. Cuando sea necesario limpiarlo, desenchúfelo, deje que se enfríe y limpie el exterior con un paño húmedo. Limpie la superficie del espejo con un limpiador de vidrio. En caso de mal funcionamiento, desenchúfe el espejo, deje que se enfríe y devuélvalo a un centro de servicio autorizado para su reparación.

MAINTENANCE

Your lighted mirror is designed for household use and is virtually maintenance free. No lubrication is needed. If cleaning becomes necessary, turn off, disconnect the appliance from the power source and wipe exterior with a damp cloth. Clean mirror surfaces with a glass cleaner. If any abnormal condition occurs, unplug the lighted mirror, allow it to cool, and return it to an authorized service representative for repair.

ADVERTENCIA: SI CREE QUE NO HAY NO HAY CORRIENTE CUANDO EL APARATO ESTÁ APAGADO, ESTÁ EQUIVOCADO.

LOS APARATOS PEQUEÑOS SIEMPRE DESENCHÚFE
Los aparatos pequeños siempre desenchúfe los aparatos eléctricos después del uso.

GARANTÍA LIMITADA DE UN AÑO (VALIDA EN LOS EE. UU. Y EN CANADA SOLAMENTE)

Conair reparará o reemplazará (a su opción) este producto sin cargo por un período de 12 meses a partir de la fecha de compra si presenta defectos de fabricación o materiales. Para obtener servicio técnico bajo esta garantía, devuelva el producto defectuoso al Centro de Servicio Indicado a continuación, junto con su recibo de compra. Los residentes de California solo necesitan dar una prueba de compra y deben llamar al 1-800-3-CONAIR para recibir instrucciones de envío. En ausencia del recibo de compra, el período de garantía será de 12 meses a partir de la fecha de fabricación.

ADVERTENCIA: SI CREE QUE NO HAY NO HAY CORRIENTE CUANDO EL APARATO ESTÁ APAGADO, ESTÁ EQUIVOCADO.

LOS APARATOS PEQUEÑOS SIEMPRE DESENCHÚFE
Los aparatos pequeños siempre desenchúfe los aparatos eléctricos después del uso.

FEDERAL COMMUNICATIONS COMMISSION NOTICE

Changes or modifications to this unit not expressly approved by the party responsible for compliance could void the user's authority to operate the equipment.

This device complies with Part 15 of the FCC Rules. Operation is subject to the following two conditions: (1) This device may not cause harmful interference, and (2) This device must accept any interference received, including interference that may cause undesired operation.

WARNING: Changes or modifications to this unit not expressly approved by the party responsible for compliance could void the user's authority to operate the equipment.

SUPPLIER'S DECLARATION OF CONFORMITY

This device complies with Part 15 of the FCC Rules. Operation is subject to the following two conditions: (1) This device may not cause harmful interference, and (2) This device must accept any interference received, including interference that may cause undesired operation.

ADVERTENCIA: SI CREE QUE NO HAY NO HAY CORRIENTE CUANDO EL APARATO ESTÁ APAGADO, ESTÁ EQUIVOCADO.

LOS APARATOS PEQUEÑOS SIEMPRE DESENCHÚFE
Los aparatos pequeños siempre desenchúfe los aparatos eléctricos después del uso.

- Reorient or relocate the receiving antenna.
- Increase the separation between the equipment and receiver.
- Connect the equipment into an outlet on a circuit different from that to which the receiver is connected.
- Consult the dealer or an experienced radio/TV technician for help.

NOTE: This equipment has been tested and found to comply with the limits for a Class B digital device, pursuant to Part 15 of the FCC Rules. These limits are designed to provide reasonable protection against harmful interference in a residential installation. This equipment generates, uses and can radiate radio frequency energy and, if not installed and used in accordance with the instructions, may cause harmful interference to radio communications. However, there is no guarantee that interference will not occur in a particular installation. If this equipment does cause harmful interference to radio or television reception, which can be determined by turning the equipment off and on, the user is encouraged to try to correct the interference by one or more of the following measures:

CONFORMIDAD DEL PROVEEDOR

Este artefacto cumple con la Sección 15 de la Normativa FCC. Su funcionamiento está sujeto a las dos condiciones siguientes: (1) Este artefacto no debe causar interferencia perjudicial, y (2) este artefacto debe aceptar cualquier interferencia recibida, incluso aquellas que puedan causar un funcionamiento no deseado.

FECHA DE PUBLICACIÓN: 2021/12/28

DECLARACIÓN DE CONFORMIDAD DEL PROVEEDOR
Este producto ha sido diseñado para uso doméstico y requiere poco mantenimiento. No requiere lubricación. Cuando sea necesario limpiarlo, desenchúfelo, deje que se enfríe y limpie el exterior con un paño húmedo. Limpie la superficie del espejo con un limpiador de vidrio. En caso de mal funcionamiento, desenchúfe el espejo, deje que se enfríe y devuélvalo a un centro de servicio autorizado para su reparación.

- Reorient or relocate the receiving antenna.
- Increase the separation between the equipment and receiver.
- Connect the equipment into an outlet on a circuit different from that to which the receiver is connected.
- Consult the dealer or an experienced radio/TV technician for help.

NOTE: This equipment has been tested and found to comply with the limits for a Class B digital device, pursuant to Part 15 of the FCC Rules. These limits are designed to provide reasonable protection against harmful interference in a residential installation. This equipment generates, uses and can radiate radio frequency energy and, if not installed and used in accordance with the instructions, may cause harmful interference to radio communications. However, there is no guarantee that interference will not occur in a particular installation. If this equipment does cause harmful interference to radio or television reception, which can be determined by turning the equipment off and on, the user is encouraged to try to correct the interference by one or more of the following measures:

CONFORMIDAD DEL PROVEEDOR

Este producto ha sido diseñado para uso doméstico y requiere poco mantenimiento. No requiere lubricación. Cuando sea necesario limpiarlo, desenchúfelo, deje que se enfríe y limpie el exterior con un paño húmedo. Limpie la superficie del espejo con un limpiador de vidrio. En caso de mal funcionamiento, desenchúfe el espejo, deje que se enfríe y devuélvalo a un centro de servicio autorizado para su reparación.

DECLARACIÓN DE CONFORMIDAD DEL PROVEEDOR
Este producto ha sido diseñado para uso doméstico y requiere poco mantenimiento. No requiere lubricación. Cuando sea necesario limpiarlo, desenchúfelo, deje que se enfríe y limpie el exterior con un paño húmedo. Limpie la superficie del espejo con un limpiador de vidrio. En caso de mal funcionamiento, desenchúfe el espejo, deje que se enfríe y devuélvalo a un centro de servicio autorizado para su reparación.

DECLARACIÓN DE CONFORMIDAD DEL PROVEEDOR
Este producto ha sido diseñado para uso doméstico y requiere poco mantenimiento. No requiere lubricación. Cuando sea necesario limpiarlo, desenchúfelo, deje que se enfríe y limpie el exterior con un paño húmedo. Limpie la superficie del espejo con un limpiador de vidrio. En caso de mal funcionamiento, desenchúfe el espejo, deje que se enfríe y devuélvalo a un centro de servicio autorizado para su reparación.

- Reorient or relocate the receiving antenna.
- Increase the separation between the equipment and receiver.
- Connect the equipment into an outlet on a circuit different from that to which the receiver is connected.
- Consult the dealer or an experienced radio/TV technician for help.

NOTE: This equipment has been tested and found to comply with the limits for a Class B digital device, pursuant to Part 15 of the FCC Rules. These limits are designed to provide reasonable protection against harmful interference in a residential installation. This equipment generates, uses and can radiate radio frequency energy and, if not installed and used in accordance with the instructions, may cause harmful interference to radio communications. However, there is no guarantee that interference will not occur in a particular installation. If this equipment does cause harmful interference to radio or television reception, which can be determined by turning the equipment off and on, the user is encouraged to try to correct the interference by one or more of the following measures:

CONFORMIDAD DEL PROVEEDOR

Este producto ha sido diseñado para uso doméstico y requiere poco mantenimiento. No requiere lubricación. Cuando sea necesario limpiarlo, desenchúfelo, deje que se enfríe y limpie el exterior con un paño húmedo. Limpie la superficie del espejo con un limpiador de vidrio. En caso de mal funcionamiento, desenchúfe el espejo, deje que se enfríe y devuélvalo a un centro de servicio autorizado para su reparación.

DECLARACIÓN DE CONFORMIDAD DEL PROVEEDOR
Este producto ha sido diseñado para uso doméstico y requiere poco mantenimiento. No requiere lubricación. Cuando sea necesario limpiarlo, desenchúfelo, deje que se enfríe y limpie el exterior con un paño húmedo. Limpie la superficie del espejo con un limpiador de vidrio. En caso de mal funcionamiento, desenchúfe el espejo, deje que se enfríe y devuélvalo a un centro de servicio autorizado para su reparación.

DECLARACIÓN DE CONFORMIDAD DEL PROVEEDOR
Este producto ha sido diseñado para uso doméstico y requiere poco mantenimiento. No requiere lubricación. Cuando sea necesario limpiarlo, desenchúfelo, deje que se enfríe y limpie el exterior con un paño húmedo. Limpie la superficie del espejo con un limpiador de vidrio. En caso de mal funcionamiento, desenchúfe el espejo, deje que se enfríe y devuélvalo a un centro de servicio autorizado para su reparación.

- Reorient or relocate the receiving antenna.
- Increase the separation between the equipment and receiver.
- Connect the equipment into an outlet on a circuit different from that to which the receiver is connected.
- Consult the dealer or an experienced radio/TV technician for help.

NOTE: This equipment has been tested and found to comply with the limits for a Class B digital device, pursuant to Part 15 of the FCC Rules. These limits are designed to provide reasonable protection against harmful interference in a residential installation. This equipment generates, uses and can radiate radio frequency energy and, if not installed and used in accordance with the instructions, may cause harmful interference to radio communications. However, there is no guarantee that interference will not occur in a particular installation. If this equipment does cause harmful interference to radio or television reception, which can be determined by turning the equipment off and on, the user is encouraged to try to correct the interference by one or more of the following measures:

CONFORMIDAD DEL PROVEEDOR

Este producto ha sido diseñado para uso doméstico y requiere poco mantenimiento. No requiere lubricación. Cuando sea necesario limpiarlo, desenchúfelo, deje que se enfríe y limpie el exterior con un paño húmedo. Limpie la superficie del espejo con un limpiador de vidrio. En caso de mal funcionamiento, desenchúfe el espejo, deje que se enfríe y devuélvalo a un centro de servicio autorizado para su reparación.

DECLARACIÓN DE CONFORMIDAD DEL PROVEEDOR
Este producto ha sido diseñado para uso doméstico y requiere poco mantenimiento. No requiere lubricación. Cuando sea necesario limpiarlo, desenchúfelo, deje que se enfríe y limpie el exterior con un paño húmedo. Limpie la superficie del espejo con un limpiador de vidrio. En caso de mal funcionamiento, desenchúfe el espejo, deje que se enfríe y devuélvalo a un centro de servicio autorizado para su reparación.

DECLARACIÓN DE CONFORMIDAD DEL PROVEEDOR
Este producto ha sido diseñado para uso doméstico y requiere poco mantenimiento. No requiere lubricación. Cuando sea necesario limpiarlo, desenchúfelo, deje que se enfríe y limpie el exterior con un paño húmedo. Limpie la superficie del espejo con un limpiador de vidrio. En caso de mal funcionamiento, desenchúfe el espejo, deje que se enfríe y devuélvalo a un centro de servicio autorizado para su reparación.

- Reorient or relocate the receiving antenna.
- Increase the separation between the equipment and receiver.
- Connect the equipment into an outlet on a circuit different from that to which the receiver is connected.
- Consult the dealer or an experienced radio/TV technician for help.

NOTE: This equipment has been tested and found to comply with the limits for a Class B digital device, pursuant to Part 15 of the FCC Rules. These limits are designed to provide reasonable protection against harmful interference in a residential installation. This equipment generates, uses and can radiate radio frequency energy and, if not installed and used in accordance with the instructions, may cause harmful interference to radio communications. However, there is no guarantee that interference will not occur in a particular installation. If this equipment does cause harmful interference to radio or television reception, which can be determined by turning the equipment off and on, the user is encouraged to try to correct the interference by one or more of the following measures:

CONFORMIDAD DEL PROVEEDOR

Este producto ha sido diseñado para uso doméstico y requiere poco mantenimiento. No requiere lubricación. Cuando sea necesario limpiarlo, desenchúfelo, deje que se enfríe y limpie el exterior con un paño húmedo. Limpie la superficie del espejo con un limpiador de vidrio. En caso de mal funcionamiento, desenchúfe el espejo, deje que se enfríe y devuélvalo a un centro de servicio autorizado para su reparación.

DECLARACIÓN DE CONFORMIDAD DEL PROVEEDOR
Este producto ha sido diseñado para uso doméstico y requiere poco mantenimiento. No requiere lubricación. Cuando sea necesario limpiarlo, desenchúfelo, deje que se enfríe y limpie el exterior con un paño húmedo. Limpie la superficie del espejo con un limpiador de vidrio. En caso de mal funcionamiento, desenchúfe el espejo, deje que se enfríe y devuélvalo a un centro de servicio autorizado para su reparación.

DECLARACIÓN DE CONFORMIDAD DEL PROVEEDOR
Este producto ha sido diseñado para uso doméstico y requiere poco mantenimiento. No requiere lubricación. Cuando sea necesario limpiarlo, desenchúfelo, deje que se enfríe y limpie el exterior con un paño húmedo. Limpie la superficie del espejo con un limpiador de vidrio. En caso de mal funcionamiento, desenchúfe el espejo, deje que se enfríe y devuélvalo a un centro de servicio autorizado para su reparación.

- Reorient or relocate the receiving antenna.
- Increase the separation between the equipment and receiver.
- Connect the equipment into an outlet on a circuit different from that to which the receiver is connected.
- Consult the dealer or an experienced radio/TV technician for help.

NOTE: This equipment has been tested and found to comply with the limits for a Class B digital device, pursuant to Part 15 of the FCC Rules. These limits are designed to provide reasonable protection against harmful interference in a residential installation. This equipment generates, uses and can radiate radio frequency energy and, if not installed and used in accordance with the instructions, may cause harmful interference to radio communications. However, there is no guarantee that interference will not occur in a particular installation. If this equipment does cause harmful interference to radio or television reception, which can be determined by turning the equipment off and on, the user is encouraged to try to correct the interference by one or more of the following measures:

CONFORMIDAD DEL PROVEEDOR

Este producto ha sido diseñado para uso doméstico y requiere poco mantenimiento. No requiere lubricación. Cuando sea necesario limpiarlo, desenchúfelo, deje que se enfríe y limpie el exterior con un paño húmedo. Limpie la superficie del espejo con un limpiador de vidrio. En caso de mal funcionamiento, desenchúfe el espejo, deje que se enfríe y devuélvalo a un centro de servicio autorizado para su reparación.

DECLARACIÓN DE CONFORMIDAD DEL PROVEEDOR
Este producto ha sido diseñado para uso doméstico y requiere poco mantenimiento. No requiere lubricación. Cuando sea necesario limpiarlo, desenchúfelo, deje que se enfríe y limpie el exterior con un paño húmedo. Limpie la superficie del espejo con un limpiador de vidrio. En caso de mal funcionamiento, desenchúfe el espejo, deje que se enfríe y devuélvalo a un centro de servicio autorizado para su reparación.

DECLARACIÓN DE CONFORMIDAD DEL PROVEEDOR
Este producto ha sido diseñado para uso doméstico y requiere poco mantenimiento. No requiere lubricación. Cuando sea necesario limpiarlo, desenchúfelo, deje que se enfríe y limpie el exterior con un paño húmedo. Limpie la superficie del espejo con un limpiador de vidrio. En caso de mal funcionamiento, desenchúfe el espejo, deje que se enfríe y devuélvalo a un centro de servicio autorizado para su reparación.

- Reorient or relocate the receiving antenna.
- Increase the separation between the equipment and receiver.
- Connect the equipment into an outlet on a circuit different from that to which the receiver is connected.
- Consult the dealer or an experienced radio/TV technician for help.

NOTE: This equipment has been tested and found to comply with the limits for a Class B digital device, pursuant to Part 15 of the FCC Rules. These limits are designed to provide reasonable protection against harmful interference in a residential installation. This equipment generates, uses and can radiate radio frequency energy and, if not installed and used in accordance with the instructions, may cause harmful interference to radio communications. However, there is no guarantee that interference will not occur in a particular installation. If this equipment does cause harmful interference to radio or television reception, which can be determined by turning the equipment off and on, the user is encouraged to try to correct the interference by one or more of the following measures:

CONFORMIDAD DEL PROVEEDOR

Este producto ha sido diseñado para uso doméstico y requiere poco mantenimiento. No requiere lubricación. Cuando sea necesario limpiarlo, desenchúfelo, deje que se enfríe y limpie el exterior con un paño húmedo. Limpie la superficie del espejo con un limpiador de vidrio. En caso de mal funcionamiento, desenchúfe el espejo, deje que se enfríe y devuélvalo a un centro de servicio autorizado para su reparación.

DECLARACIÓN DE CONFORMIDAD DEL PROVEEDOR
Este producto ha sido diseñado para uso doméstico y requiere poco mantenimiento. No requiere lubricación. Cuando sea necesario limpiarlo, desenchúfelo, deje que se enfríe y limpie el exterior con un paño húmedo. Limpie la superficie del espejo con un limpiador de vidrio. En caso de mal funcionamiento, desenchúfe el espejo, deje que se enfríe y devuélvalo a un centro de servicio autorizado para su reparación.

DECLARACIÓN DE CONFORMIDAD DEL PROVEEDOR
Este producto ha sido diseñado para uso doméstico y requiere poco mantenimiento. No requiere lubricación. Cuando sea necesario limpiarlo, desenchúfelo, deje que se enfríe y limpie el exterior con un paño húmedo. Limpie la superficie del espejo con un limpiador de vidrio. En caso de mal funcionamiento, desenchúfe el espejo, deje que se enfríe y devuélvalo a un centro de servicio autorizado para su reparación.

- Reorient or relocate the receiving antenna.
- Increase the separation between the equipment and receiver.
- Connect the equipment into an outlet on a circuit different from that to which the receiver is connected.
- Consult the dealer or an experienced radio/TV technician for help.

NOTE: This equipment has been tested and found to comply with the limits for a Class B digital device, pursuant to Part 15 of the FCC Rules. These limits are designed to provide reasonable protection against harmful interference in a residential installation. This equipment generates, uses and can radiate radio frequency energy and, if not installed and used in accordance with the instructions, may cause harmful interference to radio communications. However, there is no guarantee that interference will not occur in a particular installation. If this equipment does cause harmful interference to radio or television reception, which can be determined by turning the equipment off and on, the user is encouraged to try to correct the interference by one or more of the following measures:

CONFORMIDAD DEL PROVEEDOR

Este producto ha sido diseñado para uso doméstico y requiere poco mantenimiento. No requiere lubricación. Cuando sea necesario limpiarlo, desenchúfelo, deje que se enfríe y limpie el exterior con un paño húmedo. Limpie la superficie del espejo con un limpiador de vidrio. En caso de mal funcionamiento, desenchúfe el espejo, deje que se enfríe y devuélvalo a un centro de servicio autorizado para su reparación.

DECLARACIÓN DE CONFORMIDAD DEL PROVEEDOR
Este producto ha sido diseñado para uso doméstico y requiere poco mantenimiento. No requiere lubricación. Cuando sea necesario limpiarlo, desenchúfelo, deje que se enfríe y limpie el exterior con un paño húmedo. Limpie la superficie del espejo con un limpiador de vidrio. En caso de mal funcionamiento, desenchúfe el espejo, deje que se enfríe y devuélvalo a un centro de servicio autorizado para su reparación.

DECLARACIÓN DE CONFORMIDAD DEL PROVEEDOR
Este producto ha sido diseñado para uso doméstico y requiere poco mantenimiento. No requiere lubricación. Cuando sea necesario limpiarlo, desenchúfelo, deje que se enfríe y limpie el exterior con un paño húmedo. Limpie la superficie del espejo con un limpiador de vidrio. En caso de mal funcionamiento, desenchúfe el espejo, deje que se enfríe y devuélvalo a un centro de servicio autorizado para su reparación.

- Reorient or relocate the receiving antenna.
- Increase the separation between the equipment and receiver.
- Connect the equipment into an outlet on a circuit different from that to which the receiver is connected.
- Consult the dealer or an experienced radio/TV technician for help.

NOTE: This equipment has been tested and found to comply with the limits for a Class B digital device, pursuant to Part 15 of the FCC Rules. These limits are designed to provide reasonable protection against harmful interference in a residential installation. This equipment generates, uses and can radiate radio frequency energy and, if not installed and used in accordance with the instructions, may cause harmful interference to radio communications. However, there is no guarantee that interference will not occur in a particular installation. If this equipment does cause harmful interference to radio or television reception, which can be determined by turning the equipment off and on, the user is encouraged to try to correct the interference by one or more of the following measures:

CONFORMIDAD DEL PROVEEDOR

Este producto ha sido diseñado para uso doméstico y requiere poco mantenimiento. No requiere lubricación. Cuando sea necesario limpiarlo, desenchúfelo, deje que se enfríe y limpie el exterior con un paño húmedo. Limpie la superficie del espejo con un limpiador de vidrio. En caso de mal funcionamiento, desenchúfe el espejo, deje que se enfríe y devuélvalo a un centro de servicio autorizado para su reparación.

DECLARACIÓN DE CONFORMIDAD DEL PROVEEDOR
Este producto ha sido diseñado para uso doméstico y requiere poco mantenimiento. No requiere lubricación. Cuando sea necesario limpiarlo, desenchúfelo, deje que se enfríe y limpie el exterior con un paño húmedo. Limpie la superficie del espejo con un limpiador de vidrio. En caso de mal funcionamiento, desenchúfe el espejo, deje que se enfríe y devuélvalo a un centro de servicio autorizado para su reparación.

DECLARACIÓN DE CONFORMIDAD DEL PROVEEDOR
Este producto ha sido diseñado para uso doméstico y requiere poco mantenimiento. No requiere lubricación. Cuando sea necesario limpiarlo, desenchúfelo, deje que se enfríe y limpie el exterior con un paño húmedo. Limpie la superficie del espejo con un limpiador de vidrio. En caso de mal funcionamiento, desenchúfe el espejo, deje que se enfríe y devuélvalo a un centro de servicio autorizado para su reparación.

- Reorient or relocate the receiving antenna.
- Increase the separation between the equipment and receiver.
- Connect the equipment into an outlet on a circuit different from that to which the receiver is connected.
- Consult the dealer or an experienced radio/TV technician for help.

NOTE: This equipment has been tested and found to comply with the limits for a Class B digital device, pursuant to Part 15 of the FCC Rules. These limits are designed to provide reasonable protection against harmful interference in a residential installation. This equipment generates, uses and can radiate radio frequency energy and, if not installed and used in accordance with the instructions, may cause harmful interference to radio communications. However, there is no guarantee that interference will not occur in a particular installation. If this equipment does cause harmful interference to radio or television reception, which can be determined by turning the equipment off and on, the user is encouraged to try to correct the interference by one or more of the following measures:

CONFORMIDAD DEL PROVEEDOR

Este producto ha sido diseñado para uso doméstico y requiere poco mantenimiento. No requiere lubricación. Cuando sea necesario limpiarlo, desenchúfelo, deje que se enfríe y limpie el exterior con un paño húmedo. Limpie la superficie del espejo con un limpiador de vidrio. En caso de mal funcionamiento, desenchúfe el espejo, deje que se enfríe y devuélvalo a un centro de servicio autorizado para su reparación.

DECLARACIÓN DE CONFORMIDAD DEL PROVEEDOR
Este producto ha sido diseñado para uso doméstico y requiere poco mantenimiento. No requiere lubricación. Cuando sea necesario limpiarlo, desenchúfelo, deje que se enfríe y limpie el exterior con un paño húmedo. Limpie la superficie del espejo con un limpiador de vidrio. En caso de mal funcionamiento, desenchúfe el espejo, deje que se enfríe y devuélvalo a un centro de servicio autorizado para su reparación.

DECLARACIÓN DE CONFORMIDAD DEL PROVEEDOR
Este producto ha sido diseñado para uso doméstico y requiere poco mantenimiento. No requiere lubricación. Cuando sea necesario limpiarlo, desenchúfelo, deje que se enfríe y limpie el exterior con un paño húmedo. Limpie la superficie del espejo con un limpiador de vidrio. En caso de mal funcionamiento, desenchúfe el espejo, deje que se enfríe y devuélvalo a un centro de servicio autorizado para su reparación.

- Reorient or relocate the receiving antenna.
- Increase the separation between the equipment and receiver.
- Connect the equipment into an outlet on a circuit different from that to which the receiver is connected.
- Consult the dealer or an experienced radio/TV technician for help.

NOTE: This equipment has been tested and found to comply with the limits for a Class B digital device, pursuant to Part 15 of the FCC Rules. These limits are designed to provide reasonable protection against harmful interference in a residential installation. This equipment generates, uses and can radiate radio frequency energy and, if not installed and used in accordance with the instructions, may cause harmful interference to radio communications. However, there is no guarantee that interference will not occur in a particular installation. If this equipment does cause harmful interference to radio or television reception, which can be determined by turning the equipment off and on, the user is encouraged to try to correct the interference by one or more of the following measures:

CONFORMIDAD DEL PROVEEDOR

Este producto ha sido diseñado para uso doméstico y requiere poco mantenimiento. No requiere lubricación. Cuando sea necesario limpiarlo, desenchúfelo, deje que se enfríe y limpie el exterior con un paño húmedo. Limpie la superficie del espejo con un limpiador de vidrio. En caso de mal funcionamiento, desenchúfe el espejo, deje que se enfríe y devuélvalo a un centro de servicio autorizado para su reparación.

DECLARACIÓN DE CON