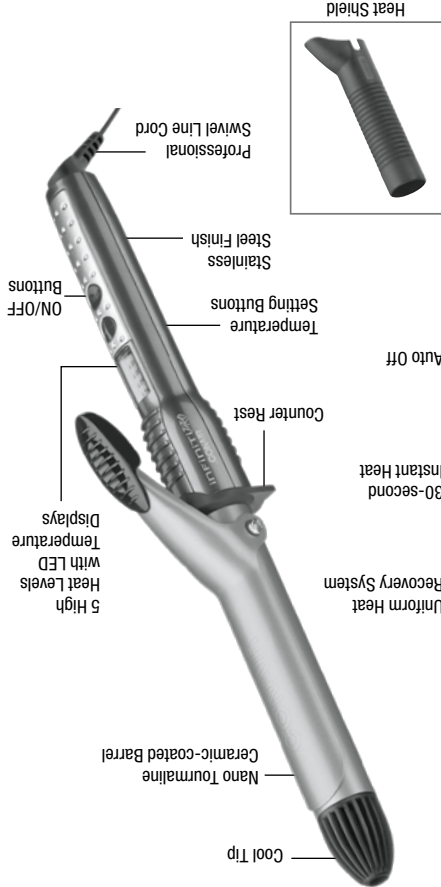
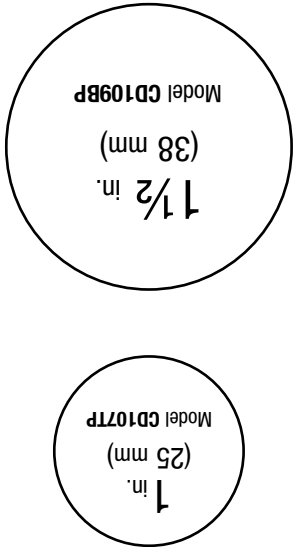


GETTING TO KNOW YOUR CURLING IRON



GETTING TO KNOW YOUR CURLING IRON

AVAILABLE IN THE FOLLOWING SIZES



USER MAINTENANCE CAUTION

Your curling iron is virtually maintenance-free. No lubrication is needed. Keep all vents and openings clear of dirt and dust. If cleaning becomes necessary, disconnect the unit from the power source, allow to cool and wipe exterior with a cloth. If any abnormal condition occurs, unplug the unit, allow it to cool, and return it for repair to an authorized service representative only. No repairs should be attempted by the consumer.

NEVER allow the power supply cord to be pulled, twisted, or severely bent. Never wrap the cord tightly around the appliance. Damage will occur at the high flex point of entry into the appliance, causing it to rupture and short circuit. Inspect the cord frequently for damage. Stop use immediately if damage is visible or if unit stops or operates intermittently.

STORAGE

When not in use, your appliance is easy to store. Allow appliance to cool, then simply store out of reach of children in a safe, dry location. Do not jerk or strain cord at plug connections. Do not wrap the line cord around the appliance. Allow the cord to hang or lie loose and straight at the point of entry into the appliance.

IMPORTANT SAFETY INSTRUCTIONS

4. Use this appliance only for its intended use, as described in this manual. Do not use attachments not recommended by the manufacturer.

5. **Never operate this appliance if it has a damaged cord or plug, if it is not working properly or if it has been dropped or damaged, or dropped into water. Return the appliance to an authorized service center for examination and repair.**

6. Keep the cord away from heated surfaces.

7. Never use while sleeping.

8. Never drop or insert any object into any opening or hose.

9. Do not use outdoors or operate where aerosol (spray) products are being used or where oxygen is being administered.

10. Unit is hot when in use. Do not let heated surface touch eyes or bare skin.

2. Do not use while bathing or in the shower.

3. Do not place or store appliance where it can fall or be pulled into a tub or sink.

4. Do not place in, or drop into, water or other liquids.

5. If an appliance falls into water, unplug it immediately. **Do not reach into the water.**

WARNING

- To reduce the risk of burns, electrocution, fire, or injury to persons: **1. This appliance should never be left unattended when plugged in.**

2. Do not pull, twist, or wrap line cord around appliance.

3. This appliance should not be used by, on or near children or individuals with certain disabilities.

KEEP AWAY FROM WATER BEFORE USING


READ ALL INSTRUCTIONS

When using electrical appliances, especially when children are present, basic safety precautions should always be followed, including the following:

SAVE THESE INSTRUCTIONS

WARNING:
IF YOU THINK THE POWER IS OFF, IS OFF, YOU'RE WRONG.

KEEP AWAY FROM WATER



ALWAYS UNPLUG SMALL APPLIANCES

Everyone knows that electricity and water are a dangerous combination. But did you know that an electric appliance is still electrically live even if the switch is off? If the plug is in, the power is on. So when you are not using your appliances, keep them unplugged.

TO CURL HAIR

OPERATING INSTRUCTIONS

This curling iron is intended for household use. Use on Alternating Current (60 hertz) only. This unit is designed to be operated at 120V AC. This appliance has a polarized plug (one blade is wider than the other). As a safety feature, this plug will fit in a polarized outlet only one way. If the plug does not fit fully in the outlet, reverse the plug. If it still does not fit, contact a qualified electrician. Do not attempt to defeat this safety feature.

GETTING STARTED

The iron's unique 5 high heat temperature settings and instant Heat technology provide styling versatility for all hair types. If you have fine hair, a low temperature will provide the best results. If you have thick, wavy or hard-to-curl hair, keep the heat setting on high. You can vary the iron's temperature according to your particular need!

Temperature Setting Guide

LED TEMP. CONTROL	HAIR TYPE
Power/Low 285°F	Delicate, thin, easy-to-curl hair
Medium 310°F	Average-to-thick or treated hair
Med-High 330°F	Thick or wavy hair
High/Max 360°F - 400°F	Hard-to-curl hair

LIMITED FIVE YEAR WARRANTY

Conair will repair or replace (at our option) your unit free of charge for 60 months from the date of purchase if the appliance is defective in workmanship or materials. To obtain service under this warranty, return the defective product to the service center listed on back, together with your purchase receipt and \$5.00 for postage and handling. California residents need only provide proof of purchase and should call 1-800-3-CONAIR for shipping instructions. In the absence of a purchase receipt, the warranty period shall be 60 months from the date of manufacture.

ANY IMPLIED WARRANTIES, OBLIGATIONS, OR LIABILITIES, INCLUDING BUT NOT LIMITED TO THE IMPLIED WARRANTY OF MERCHANTABILITY AND FITNESS FOR A PARTICULAR PURPOSE, SHALL BE LIMITED IN DURATION TO THE 60 MONTH DURATION OF THIS WRITTEN, LIMITED WARRANTY. Some states do not allow limitations on how long an implied warranty lasts, so the above limitations may not apply to you.

Everyone knows that electricity and water are a dangerous combination. But did you know that an electric appliance is still electrically live even if the switch is off? If the plug is in, the power is on. So when you are not using your appliances, keep them unplugged.

TO CURL HAIR

Hair should be clean and completely dried before using the curling iron. Plug the iron into an electrical outlet. Turn on unit. The Power/Low 285°F setting will become illuminated. Allow unit to heat up for 30 seconds.

WARNING: The curling iron's tourmaline ceramic-coated barrel will get very hot within a few seconds and should not be placed in contact with the skin after the curling iron has been turned on.

Some experience is necessary when learning to use this curling iron. After using the iron several times, you will learn the ideal way to curl and style your hair.

A bonus protective heat shield has been included to safely store product away when hot. Great for use at home or when traveling. Do not leave unit plugged in when not in use.

STYLING WITH THE NEW TOURMALINE CERAMIC EASY-GLIDE BARREL RECOVERY SYSTEM

The barrel of your new curling iron has a tourmaline ceramic easy-glide surface, the newest technology. This means it's not only simpler to clean off styling product residue, etc., after each use, but you'll find that hair glides easily over the surface of the barrel as you're curling. The tourmaline ceramic surface also helps smooth down flyaways and frizzes, depending on the texture of your hair.

Use this curling iron. After using the iron several times, you will learn the ideal way to curl and style your hair.

A bonus protective heat shield has been included to safely store product away when hot. Great for use at home or when traveling. Do not leave unit plugged in when not in use.

USING INSTANT HEAT, THE 5 HIGH HEAT TEMPERATURE SETTINGS & UNIFORM HEAT RECOVERY SYSTEM

This styling iron features a ceramic heater that maintains constant temperature during use for precision styling.

This instant Heat technology has 5 high heat temperature settings. There is a temperature range that's gentle and safe for every type of hair, from the finest to the curliest and most resistant, and helps you create the look you want. And that's not all. Conair's professional salon standards of engineering provide you with a uniform and improved heat recovery system that maintains the iron at constant temperatures. There is a constant surge of power to ensure that heat is continuously and quickly delivered for optimal styling results, unlike other units, which lose heat during use. This provides consistent styling power so that every strand of your hair is set with the same level of heat and comes out the same way for a perfect finish.

Instruction & Styling Guide

For your safety and continued enjoyment of this product, always read the instruction book carefully before using.



Models CD107TP and CD109BP

!NFINITI! PRO CONAIR
nano tourmaline ceramic curling iron

USING INSTANT HEAT, THE 5 HIGH HEAT TEMPERATURE SETTINGS & UNIFORM HEAT RECOVERY SYSTEM

This styling iron features a ceramic heater that maintains constant temperature during use for precision styling.

This instant Heat technology has 5 high heat temperature settings. There is a temperature range that's gentle and safe for every type of hair, from the finest to the curliest and most resistant, and helps you create the look you want. And that's not all. Conair's professional salon standards of engineering provide you with a uniform and improved heat recovery system that maintains the iron at constant temperatures. There is a constant surge of power to ensure that heat is continuously and quickly delivered for optimal styling results, unlike other units, which lose heat during use. This provides consistent styling power so that every strand of your hair is set with the same level of heat and comes out the same way for a perfect finish.

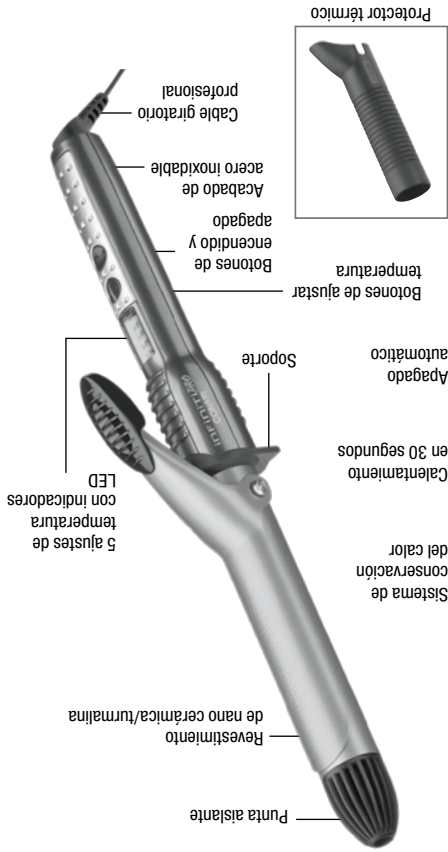
STYLING WITH THE NEW TOURMALINE CERAMIC EASY-GLIDE BARREL RECOVERY SYSTEM

The barrel of your new curling iron has a tourmaline ceramic easy-glide surface, the newest technology. This means it's not only simpler to clean off styling product residue, etc., after each use, but you'll find that hair glides easily over the surface of the barrel as you're curling. The tourmaline ceramic surface also helps smooth down flyaways and frizzes, depending on the texture of your hair.

Use this curling iron. After using the iron several times, you will learn the ideal way to curl and style your hair.

A bonus protective heat shield has been included to safely store product away when hot. Great for use at home or when traveling. Do not leave unit plugged in when not in use.

FAMILIARÍCESE CON SUS TENACILLAS



TALLAS DISPONIBLES:

Modelo CD107TP
(25 mm)
1 pulgada

Modelo CD109BP
(38 mm)
1 1/2 pulgadas

INSTRUCCIONES DE MANTENIMIENTO

Su aparato requiere poco mantenimiento. No necesita lubricación. Mantenga todas las aberturas libres de polvos y pelusas. Cuando sea necesario limpiarlo, desenchúfelo, permita que enfríe y limpie la superficie exterior con un paño húmedecido. En caso de mal funcionamiento, desconecte el aparato, permita que enfríe y trate de repararlo.

NUNCA jale, retuerza ni doble mucho el cable.

Nunca lo enrolle con fuerza alrededor del aparato. Esto podría dañar la junta flexible que lo conecta al aparato, produciendo su ruptura o un cortocircu- ito. Revise el cable con frecuencia para asegura- rse de que no esté dañado. Deje de usar el aparato inmediatamente si el cable parece dañado o si el aparato dejara de funcionar o funcionara de manera intermitente.

ALMACENAJE

Cuando no lo utilizza, su aparato es fácil de almacenar. Permita que enfríe y guárdelo en un lugar seco y seguro, fuera del alcance de los niños. No tronoe ni retuerza el cable al nivel del enchufe. No enrolle el cable alrededor del aparato. Permita que el cable cuelgue o que la junta que lo conecta al aparato esté suelta y recta.

1. Nunca deje el aparato desatendido

2. No jale, retuerza ni enrolle el cable mientras esté conectado.

alrededor del aparato.

3. Este aparato no debería ser usado por, sobre o cerca de niños o personas con alguna discapaci- dad.

4. Utilice este aparato únicamente con el propósito para el cual fue diseñado y solamente según las instrucciones. Solo use accesorios recomendados por el fabricante.

5. No opere este aparato si el cordón o la clavija estuviesen dañados, después de que hubiese funcionado mal o que se hubiese caído o si estuviere dañado. Regrese el aparato a un centro de servicio autorizado para su revisión y reparación.

6. Mantenga el cable alejado de superficies calientes.

7. Nunca utilice este aparato mientras esté dormido/a o adormidado/a.

Para reducir el riesgo de muerte o herida por

1. **Siempre desconecte el aparato inmediata- mente después de usarlo.**

2. o lo use en el baño o la ducha.

3. No coloque ni guarde este producto donde pueda caer o ser empujado a una bañera o un lavabo.

4. No coloque el aparato ni lo deje caer al agua u otro líquido.

5. Si el aparato cayera al agua, desconéctelo inmediatamente. **No toque el agua.**

ADVERTENCIA

riesgo de quemaduras, electrocución, incendio o heridas:

• Para reducir el riesgo de quemaduras, electrocución, incendio o heridas:

1. Nunca deje el aparato desatendido

2. No jale, retuerza ni enrolle el cable mientras esté conectado.

alrededor del aparato.

3. Este aparato no debería ser usado por, sobre o cerca de niños o personas con alguna discapaci- dad.

4. Utilice este aparato únicamente con el propósito para el cual fue diseñado y solamente según las instrucciones. Solo use accesorios recomendados por el fabricante.

5. No opere este aparato si el cordón o la clavija estuviesen dañados, después de que hubiese funcionado mal o que se hubiese caído o si estuviere dañado. Regrese el aparato a un centro de servicio autorizado para su revisión y reparación.

6. Mantenga el cable alejado de superficies calientes.

7. Nunca utilice este aparato mientras esté dormido/a o adormidado/a.

Para reducir el riesgo de muerte o herida por

1. **Siempre desconecte el aparato inmediata- mente después de usarlo.**

2. o lo use en el baño o la ducha.

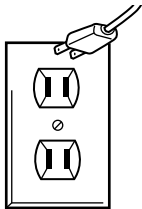
3. No coloque ni guarde este producto donde pueda caer o ser empujado a una bañera o un lavabo.

4. No coloque el aparato ni lo deje caer al agua u otro líquido.

5. Si el aparato cayera al agua, desconéctelo inmediatamente. **No toque el agua.**

ADVERTENCIA: SI CREE QUE NO HAY CORRIENTE CUANDO EL APARATO ESTÁ APAGADO, ESTÁ ESTA EQUIVOCADO

MANTÉNGALO ALEJADO DEL AGUA



Todos sabemos que no se debe mezclar la electricidad y el agua. Pero ¿Sabe usted que **CASO, POR NINGÚN DAÑO ESPECIAL, INCUMPLIMIENTO DE ESTA O CUALQUIER OTRA GARANTÍA, EXPRESA O IMPLÍCITA, PRESENTE GARANTÍA ESCRITA. Algunos Estados no permiten limitaciones sobre la duración de una garantía implícita, de modo que mencionadas pueden no regir para usted.**

SIEMPRE DESENCHUFE LOS APARATOS PEQUEÑOS

usuarios.

enchufe los aparatos eléctricos después de hay corriente. Por lo tanto, siempre des- enchufe el aparato eléctrico permanente bajo tensión un aparato eléctrico permanente bajo tensión aunque esté apagado? Si está conectado, ¿Sabe usted que

INSTRUCCIONES DE OPERACION

Para uso doméstico solamente. Úselo solamente (120V AC).

El cable de este aparato está dotado de una clavija polarizada (una pata es más ancha que otra). Como medida de seguridad, se podrá enchufar de una sola manera en la toma de corriente polarizada. Si no entrara en la toma de corriente, invértela. Si aún no entrara

GUARDE ESTAS INSTRUCCIONES

función de seguridad.

FUNDAMENTOS DEL RIZADO

El cableo debe estar limpio y seco. Enchufe el aparato. La luz de encendido/bajo (285 °F) se encenderá. Permita que el aparato caliente durante 30 segundos.

ADVERTENCIA: El tubo se volverá extremada- mente caliente en segundos. Evite todo contacto con la piel después de encender el aparato.

Encendido/Bajo (285 °F)	Cableo delicado, fino o doçil
Medio (310 °F)	Cableo normal, espeso o tratado
Medio-Alto (330 °F)	Cableo grueso u ondulado
Alto/Max (360 °F–400 °F)	Cableo resistente

Guía de temperatura

Cableo.

El tubo de este aparato está dotado de una gnuoso, ondulado o resistente, le recomendamos que utilice un nivel de temperatura bajo. Si su cableo es espeso, que utilice un nivel de temperatura alto.

FUNCIONAMIENTO BÁSICO

Este aparato ofrece 5 opciones de temperatura, rápidamente. Si su cableo es fino, le recomendamos que utilice un nivel de temperatura bajo. Si su cableo es espeso, que utilice un nivel de temperatura alto.

!Personalícelo la temperatura, según su tipo de cableo.

Para registrar su producto, visítenos en: www.conair.com/registraion
©2011 Conair Corporation
Service Department
7475 N. Glen Harbor Blvd.
Glendale, AZ 85307
Para más información sobre los productos Conair o Infriniti by Conair™, llame al: 1-800-3-CONAIR o visítenos en www.conair.com/infriniti
11PA119473
IB-10538A

Su aparato también incluye protector térmico que le permitirá guardar el aparato aún caliente. Es ideal para uso en casa o cuando viaja. No deje el aparato conectado cuando no esté en uso.

REVESTIMIENTO DE CERÁMICA/TURMALINA

Este aparato está dotado de una potente resistencia de cerámica que logra un caliente- miento muy rápido y mantiene la temperatura constante durante el uso.

Cuenta con 5 opciones de temperatura para permitirle escoger la temperatura perfecta para su tipo de cableo, desde el más fino hasta el más grueso, para permitirle escoger la temperatura perfecta para su tipo de cableo. Nota: que el cableo se desliza fácilmente sobre el tubo y que es muy fácil limpiar el aparato después de cada uso. El revestimiento de cerámica/turmalina también ayuda a controlar la estática y el frizz.

Distribuye el calor uniformemente, para crear peinados sedosos y brillantes, igual que en el salón. Además, no retiene el cableo después de rizarlo.

Es un placer trabajar con esta nueva tecnología, pues facilita el peinado y logra resultados óptimos.

Nunca deje el aparato desatendido después de apagarlo automáticamente después de 60 minutos.

Para reducir el riesgo de muerte o herida por quemaduras, electrocución, incendio o heridas:

ADVERTENCIA

riesgo de quemaduras, electrocución, incendio o heridas:

• Para reducir el riesgo de quemaduras, electrocución, incendio o heridas:

1. **Siempre desconecte el aparato inmediatamente después de usarlo.**

2. o lo use en el baño o la ducha.

3. No coloque ni guarde este producto donde pueda caer o ser empujado a una bañera o un lavabo.

4. No coloque el aparato ni lo deje caer al agua u otro líquido.

ADVERTENCIA

riesgo de quemaduras, electrocución, incendio o heridas:

¡INFRINITI! PRO™ CONAIR

tenacillas *con revestimiento de nano cerámica/turmalina*



Instrucciones

Para su seguridad y para distribuir plenamente de este producto, siempre lea las instrucciones cuidadosamente antes de usarlo.

Modelos CD107TP y CD109BP