

UNUNCA jale, retuerza ni doble mucho el cable. Nunca lo enrolle con fuerza alrededor del aparato; esto puede dañar la junta flexible que conecta al aparato, produciendo su ruptura o un cortocircuito. Revise el cable con frecuencia para asegurarse de que no está dañado. Deje de usar el aparato inmediatamente si el cable está visiblemente dañado o si el aparato deja de funcionar o funciona de manera intermitente.

PRECAUCIÓN

Su aparato requiere poco mantenimiento. No necesita lubricación. Mantenga todas las aberturas libres de polvos y pelusas. Cuando sea necesario limpiarlo, desenchúfelo, permita que se enfríe y limpie la superficie exterior con un paño humedecido. En caso de mal funcionamiento, desenchúfe el aparato, permita que se enfríe y regélese a un centro de servicio autorizado; no trate de reparar este producto.

INSTRUCCIONES DE MANTENIMIENTO

AVISO DE LA COMISIÓN FEDERAL DE COMUNICACIONES (FCC):

Este artefacto cumple con la Sección 15 de la Normativa FCC. Su funcionamiento está sujeto a las dos condiciones siguientes: (1) Este artefacto no puede causar ninguna interferencia perjudicial, y (2) Este artefacto debe aceptar cualquier interferencia recibida, incluso alguna interferencia que pudiera ocasionar una operación no deseada.

NOTA: este equipo ha sido probado y se ha determinado que cumple con los límites de un dispositivo digital de Clase B, según la Sección 15 de la Normativa FCC. Estos límites han sido concebidos para proporcionar una protección razonable contra interferencias perjudiciales en las instalaciones de edificios. Este equipo genera, utiliza y puede irradiar, energía de frecuencias de radio y, si no ha sido instalado o utilizado siguiendo las instrucciones, puede ocasionar interferencias perjudiciales para las comunicaciones por radio. No obstante, no existe ninguna garantía de que no se produzcan esas interferencias en una instalación concreta. Si este equipo produce alguna interferencia perjudicial podrá determinarse encendiendo y apagando el equipo, se aconseja al usuario que intente corregir la interferencia, adoptando una o más de las siguientes medidas:

• Reorientar o reubicar la antena de recepción. • Aumentar la distancia entre el equipo y el receptor. • Conectar el equipo en un enchufe o circuito distinto al que este conectado. • Consultar con el distribuidor, o con un técnico experimentado de radio/TV, para solicitar ayuda.

• Reorientar o reubicar la antena de recepción. • Aumentar la distancia entre el equipo y el receptor. • Conectar el equipo en un enchufe o circuito distinto al que este conectado. • Consultar con el distribuidor, o con un técnico experimentado de radio/TV, para solicitar ayuda.

ALMACENAJE

Cuando no lo utiliza, su aparato es fácil de almacenar. Permita que se enfríe y guárdelo en un lugar seco y seguro, fuera del alcance de los niños. No tiree ni retuerza el cable al nivel del enchufe. No enrolle el cable alrededor del aparato. Permita que el cable cuelgue o que la junta que lo conecta al aparato esté suelta y recta.

LIMITED ONE-YEAR WARRANTY (U.S. AND CANADA ONLY)

Conair will repair or replace (at our option) your unit free of charge for 12 months from the date of purchase if the appliance is defective in workmanship or materials.

ANY IMPLIED WARRANTIES, OBLIGATIONS, OR LIABILITIES, INCLUDING BUT NOT LIMITED TO THE IMPLIED WARRANTY OF MERCHANTABILITY AND FITNESS FOR A PARTICULAR PURPOSE, SHALL BE LIMITED IN DURATION TO THE 12-MONTH DURATION OF THIS WRITTEN, LIMITED WARRANTY.

Some states do not allow limitations on how long an implied warranty lasts, so the above limitations may not apply to you.


IN NO EVENT SHALL CONAIR BE LIABLE FOR ANY SPECIAL, INCIDENTAL, OR CONSEQUENTIAL DAMAGES FOR BREACH OF THIS OR ANY OTHER WARRANTY, EXPRESS OR IMPLIED, WHATSOEVER.

Some states do not allow the exclusion or limitation of special, incidental, or consequential damages, so the above limitation may not apply to you.

This warranty gives you specific legal rights, and you may also have other rights, which vary from state to state.

WARNING: IF YOU THINK THE POWER IS OFF WHEN THE SWITCH IS OFF, YOU'RE WRONG.

KEEP AWAY FROM WATER




Everyone knows that electricity and water are a dangerous combination. But did you know that an electric appliance is still electrically live even if the switch is off? If the plug is in, the power is on. So when you are not using your appliances, keep them unplugged.

ALWAYS UNPLUG SMALL APPLIANCES

ADVERTENCIA: SI CREE QUE NO HAY CORRIENTE CUANDO EL APARATO ESTÁ APAGADO, ESTA EQUIVOCADO.

MANTÉNGALO ALEJADO DEL AGUA



• Reorientar o reubicar la antena de recepción. • Aumentar la distancia entre el equipo y el receptor. • Conectar el equipo en un enchufe o circuito distinto al que este conectado. • Consultar con el distribuidor, o con un técnico experimentado de radio/TV, para solicitar ayuda.

• Reorientar o reubicar la antena de recepción. • Aumentar la distancia entre el equipo y el receptor. • Conectar el equipo en un enchufe o circuito distinto al que este conectado. • Consultar con el distribuidor, o con un técnico experimentado de radio/TV, para solicitar ayuda.

SUPPLIER'S DECLARATION OF CONFORMITY

- Connect the equipment into an outlet on a circuit different from that to which the receiver is connected.
- Consult the dealer or an experienced radio/TV technician for help.

Brand: InfinitiPRO by Conair®

Model No.: CD229N/CD229/CD229R

Description: Curling Wand

Responsible Party: Conair Corporation, 1 Cummings Point Road, Stamford, CT 06902(203) 351-9000

Standards: FCC Part 15 Subpart B, ANSI C63.4-2014

This device complies with Part 15 of the FCC Rules. Operation is subject to the following two conditions: (1) This device may not cause harmful interference, and (2) This device must accept any interference received, including interference that may cause undesirable operation.

FEDERAL COMMUNICATIONS COMMISSION NOTICE

WARNING: Changes or modifications to this unit not expressly approved by the party responsible for compliance could void the user's authority to operate the equipment.

NOTE: This equipment has been tested and found to comply with the limits for a Class B digital device, pursuant to Part 15 of the FCC Rules. These limits are designed to provide reasonable protection against harmful interference in a residential installation. This equipment generates, uses and can radiate radio frequency energy and, if not installed and used in accordance with the instructions, may cause harmful interference to radio communications. However, there is no guarantee that interference will not occur in a particular installation. If this equipment does cause harmful interference to radio or television reception, which can be determined by turning the equipment off and on, the user is encouraged to try to correct the interference by one or more of the following measures:

- Reorient or relocate the receiving antenna.
- Increase the separation between the equipment and receiver.
- Connect the equipment into an outlet on a circuit different from that to which the receiver is connected.
- Consult the dealer or an experienced radio/TV technician for help.

This device complies with Part 15 of the FCC Rules. Operation is subject to the following two conditions: (1) This device may not cause harmful interference, and (2) This device must accept any interference received, including interference that may cause undesired operation.

This device complies with Part 15 of the FCC Rules. Operation is subject to the following two conditions: (1) This device may not cause harmful interference, and (2) This device must accept any interference received, including interference that may cause undesirable operation.

USER MAINTENANCE

Your curling wand is virtually maintenance free. No lubrication is needed. Keep all vents and openings clear of dirt and dust. If cleaning becomes necessary, disconnect the unit from the power source, allow to cool and wipe exterior with a cloth. If any abnormal condition occurs, unplug the unit, allow it to cool, and return it for repair to an authorized service representative only. No repairs should be attempted by the consumer.

CAUTION

NEVER allow the power supply cord to be pulled, twisted, or severely bent. Never wrap the cord tightly around the appliance. Damage will occur at the high flex point of entry into the appliance, causing it to rupture and short circuit. Inspect the cord frequently for damage. Stop use immediately if damage is visible or if unit stops or operates intermittently.

STORAGE

When not in use, your appliance is easy to store. Allow appliance to cool, then simply store out of reach of children in a safe, dry location. Do not jerk or strain cord at plug connections. Do not wrap the line cord around the appliance. Allow the cord to hang or lie loose and straight at the point of entry into the appliance.



RIZADOR CÓNICO CON SILICONA



Y guía de instrucciones peinado

Para su seguridad y para distribuir plenamente este producto, siempre lea cuidadosamente las instrucciones antes de usarlo.

Modelo CD229N (todas las versiones)

Instructions & Styling Guide

For your safety and continued enjoyment of this product, always read the instruction book carefully before using.



SILICONE SHINE CURLING WAND



Centro de servicio

Conair Corporation
Service Department
7475 N. Glen Harbor Blvd.
Glendale, AZ 85307

Para registrar su producto, visítenos en: www.conair.com/registration

Para más información sobre los productos Conair o InfinitiPRO by Conair, llame al 1-800-3-CONAIR o visítenos en www.conair.com/infiniti

©2020 Conair Corporation

por el fabricante.

- Este aparato no debe ser usado por o cerca de niños o personas con ciertas discapacidades.
- Este aparato no debe ser usado por o cerca de fuera del alcance de los niños.
- Utilice este aparato únicamente con el propósito para el cual fue diseñado y solamente según las instrucciones. Solo use accesorios recomendados para el fabricante.

1. Nunca descuide/deje el aparato sin vigilancia mientras está conectado. Este aparato no es un juguete; manténgalo fuera del alcance de los niños.

2. Siempre desenchufe el aparato cuando no lo use. Para reducir el riesgo de quemaduras, electrocución, incendio o heridas.

3. Si el aparato se cae al agua, desconéctelo inmediatamente; no toque el agua.

4. No coloque el aparato ni lo deje caer al agua u otro líquido.

5. Si el aparato se cae al agua, desconéctelo inmediatamente; no toque el agua.

1. Siempre desenchufe el aparato inmediatamente después del uso. Nunca desenchufe el aparato sobre ninguna superficie caliente.

2. No lo use en el baño o la ducha.

3. No coloque ni guarde el aparato donde pueda caerse o ser empujado a una bañera o un lavabo. Mantenga las entradas de aire libres de pelusas, cables y elementos similares.

4. No coloque el aparato ni lo deje caer al agua u otro líquido.

5. Si el aparato se cae al agua, desconéctelo inmediatamente; no toque el agua.

Para reducir el riesgo de electrocución, permanezca bajo tensión, aunque esté apagado.

Cualquier aparato enchufado

PELIGRO — MANTÉNGALO ALEJADO DEL AGUA LEA TODAS LAS INSTRUCCIONES ANTES DE USARLO

Al usar aparatos eléctricos, especialmente en presencia de niños, siempre debe tomar precauciones básicas de seguridad, entre ellas las siguientes:

4. No utilice este aparato si el cable o el enchufe están dañados, si no funciona correctamente, si está dañado, o después de que se haya caído, incluso en el agua;

5. Mantenga el cable alejado de superficies calientes. No jale, retuerza ni enrolle el cable alrededor del aparato.

6. No lo use mientras duerme o si está adormilado/a.

7. Nunca deje caer ni inserte ningún objeto en ninguna de las aberturas.

8. No utilice el aparato en exteriores, ni lo haga funcionar donde se estén usando productos en caliente, invertido. Si aun así no entra en contacto de una sola manera en la toma de enchufe polarizada (una patá es mas ancha que la otra). Como medida de seguridad, se podrá conectar de una sola manera en la toma de enchufe polarizado (una patá es mas ancha que la otra).

9. Este aparato se pone muy caliente durante el uso; mantenga los ojos y la piel alejados de las superficies calientes.

10. No coloque el aparato sobre ninguna superficie caliente.

11. Nunca bloquee las aberturas de aire ni coloque opciones de temperatura para proporcionar mayor versatilidad durante el peinado, cualquiera que sea su tipo de cabello. Si su cabello es fino/dejado, le recomendamos que utilice temperatura baja. Si su cabello es espeso, grueso, ondulado o resistente, le recomendamos que utilice el nivel de temperatura alto.

12. No toque las partes calientes de este aparato; utilice los mangos/asas y los botones/perillas.

13. La carcasa del aparato cerca del tubo se pone muy caliente durante el uso; no la toque.

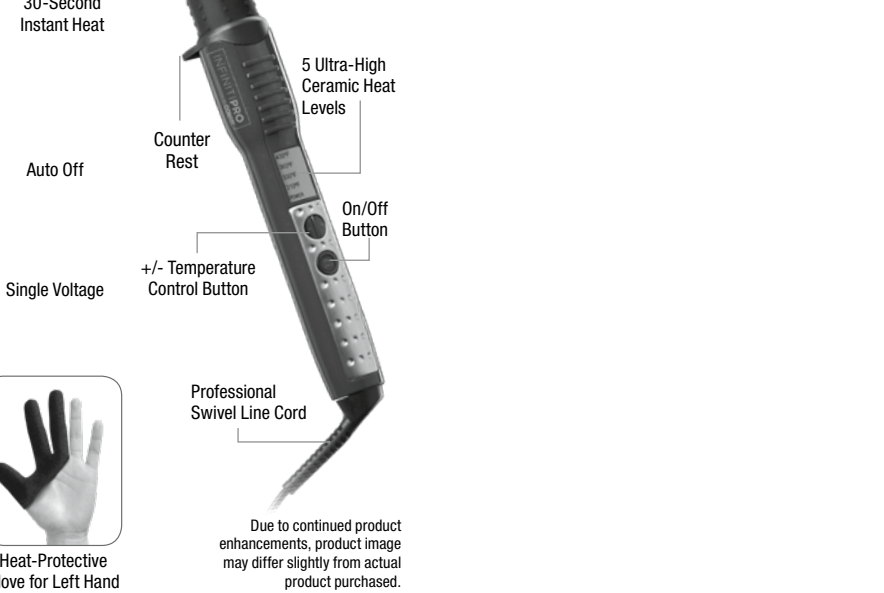
14. No utilice este aparato con un convertidor de voltaje.

15. Este aparato no es un juguete; manténgalo fuera del alcance de los niños.

Never leave your curling wand on and unattended. However, should you fail to turn the wand off, it will shut itself off automatically within 60 minutes.

Please note that the heat-protective glove is only designed to give initial contact protection. Discomfort will be caused by prolonged contact with the hot surface.

Due to continued product enhancements, product image may differ slightly from actual product purchased.



Máximo (400 °F)	Cabello grueso/espeso
Alto (360 °F)	Cabello ondulado/rtizado
Medio-Alto (330 °F)	Cabello normal/medio
Medio (310 °F)	Cabello fino
Encendido (280°F)	Cabello frágil/dejado
Ajuste de temperatura	Tipo de cabello

Control de temperatura con indicadores LED

!Personalice la temperatura según su tipo de cabello!

- Este aparato no es un juguete; manténgalo fuera del alcance de los niños.
- Este aparato no debe ser usado por o cerca de niños o personas con ciertas discapacidades.
- Utilice este aparato únicamente con el propósito para el cual fue diseñado y solamente según las instrucciones. Solo use accesorios recomendados para el fabricante.

CALENTAMIENTO INSTANTÁNEO
NOTA: no utilice este aparato en cabello sintético/extensions.

Su aparato también disfruta de los mismos estándares de calidad e ingeniería que los aparatos profesionales y cuenta con un sistema de recuperación del calor. A diferencia de otras herramientas cuya temperatura baja durante el uso, este sistema mantiene la temperatura constante, sin pérdida de calor. Se usa la misma temperatura para peinar cada sección, lo que permite obtener resultados uniformes y peinados perfectos.

Su rizador cuenta con un potente elemento calentador CRT que logra un calentamiento muy rápido y mantiene la temperatura constante durante el uso, para un peinado preciso.

DE OPERACIONES INSTRUCCIONES

Para uso doméstico solamente. Utilícelo solamente con corriente alterna (60 Hz). Este aparato ha sido diseñado para funcionar con corriente de 120 V AC.

GETTING STARTED

Plug the wand into an electrical outlet. Turn on unit. The Power/Low 280°F setting will become illuminated. Allow unit to heat up for 30 seconds.

WARNING: The curling wand's barrel will get very hot within a few seconds and should not be placed in contact with the skin after the curling wand has been turned on.

TO CURL HAIR

Hair should be clean and completely dry before using the curling wand. For best results, use a light styling product before blow-drying hair.

1. Take a 1-in. wide section of hair. Starting where you would like your curl to begin, wind the section of hair around the thicker portion of the barrel toward the cool tip.

2. Hold the ends of the hair in place at the cool tip for 5 to 8 seconds depending on hair type, and then release. No clamp allows you to easily curl hair without kinks. For tighter, bouncier curls, roll less hair. For loose, free-flowing curls, roll more hair. To set the curl, do not comb or brush hair until it cools.

3. Repeat process on additional sections of hair until you achieve the hairstyle you desire.

Some experience is necessary when learning to use this curling wand. After using it several times, you will learn the ideal way to curl and style your hair.

USING INSTANT HEAT, THE HIGH HEAT TEMPERATURE SETTINGS & UNIFORM HEAT RECOVERY SYSTEM

This styling wand features a PTC heater that maintains constant temperature during use for precision styling.

Conair’s professional salon standards of engineering provide you with a uniform and improved heat recovery system that maintains the wand at constant temperatures. There is a constant surge of power to ensure that heat is continuously and quickly delivered for optimal styling results, unlike other units, which lose heat during use. This provides consistent styling power so that every strand of your hair is set with the same level of heat and comes out the same way for a perfect finish.

ADVANCED SILICONE BARREL

Your new curling wand is designed to gently grip hair and guide it over the barrel to deliver smoothness and shine for manageable and natural, silky, beachy curls.

Advanced silicone technology with nonstick coating prevents hair from slipping off barrel for maximum styling control and shine.

El tubo de su nuevo rizador cuenta con un revestimiento de silicona que agarra suavemente el cabello y lo guía, creando ondas “lajeras” sedosas y manejables y proporcionando un acabado suave y brillante.

Este avanzado revestimiento de silicona antiadherente evita que el cabello se resbale del tubo, proporcionando máximo control durante el peinado y un brillo excepcional.

El tubo de su nuevo rizador cuenta con un revestimiento de silicona que agarra suavemente el cabello y lo guía, creando ondas “lajeras” sedosas y manejables y proporcionando un acabado suave y brillante.

Este avanzado revestimiento de silicona antiadherente evita que el cabello se resbale del tubo, proporcionando máximo control durante el peinado y un brillo excepcional.

Este avanzado revestimiento de silicona antiadherente evita que el cabello se resbale del tubo, proporcionando máximo control durante el peinado y un brillo excepcional.

Este avanzado revestimiento de silicona antiadherente evita que el cabello se resbale del tubo, proporcionando máximo control durante el peinado y un brillo excepcional.

Este avanzado revestimiento de silicona antiadherente evita que el cabello se resbale del tubo, proporcionando máximo control durante el peinado y un brillo excepcional.

OPERATING INSTRUCTIONS

This curling wand is intended for household use. Use on Alternating Current (60 hertz) only. This unit is designed to be operated at 120V AC.

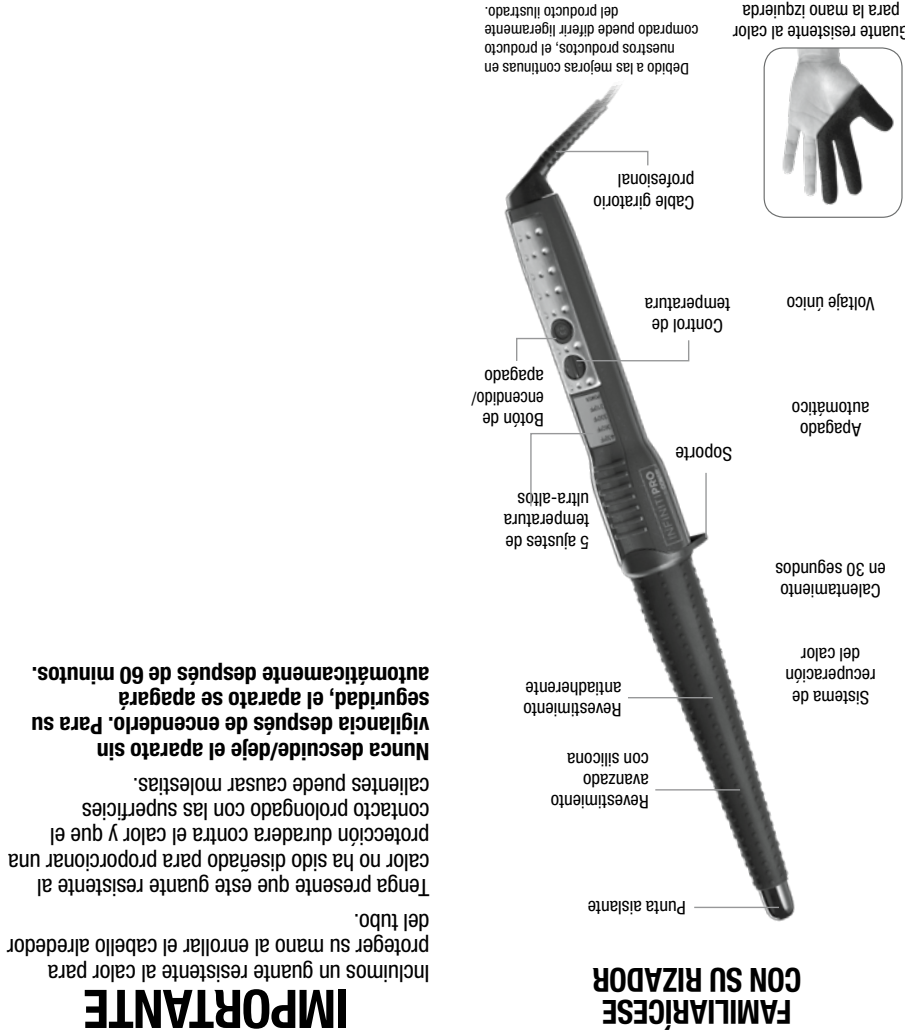
This appliance has a polarized plug (one blade is wider than the other). As a safety feature, this plug will fit in a polarized outlet only one way. If the plug does not fit fully in the outlet, reverse the plug. If it still does not fit, contact a qualified electrician. Do not attempt to defeat this safety feature.

NOTE: Do not use this styling appliance on hair extensions.

INSTANT HEAT TECHNOLOGY

The wand’s unique 5 high heat temperature settings and Instant Heat technology provide styling versatility for all hair types. If you have fine hair, a low temperature will provide the best results. If you have thick, wavy or hard-to-curl hair, keep the heat setting on high. You can vary the wand’s temperature according to your particular need!

Temp. Control	Hair Type
Power (280 °F)	Fragile/Fine Hair
Medium (310 °F)	Thin Hair
Medium-High (330 °F)	Medium/Normal Hair
High (360 °F)	Wavy/Curly Hair
Maximum (400 °F)	Coarse/Thick Hair



IMPORTANT SAFETY INSTRUCTIONS

When using electrical appliances, especially when children are present, basic safety precautions should always be taken, including the following:

1. Always unplug appliance immediately after using.

2. Do not use while bathing or in the shower.

3. Do not place or store appliance where it can fall or be pulled into a tub or sink.

4. Do not place in, or drop into water or other liquids.

5. If an appliance falls into water, unplug it immediately. Do not reach into the water.

6. Never use while sleeping or drowsy.

7. Never drop or insert any object into any opening or hose.

8. Do not use outdoors or operate where aerosol (spray) products are being used or where oxygen is being administered.

9. Unit is hot when in use. Do not let heated surfaces touch eyes or skin.

10. Do not place the heated unit directly on any surface while it is hot or plugged in. Use stand provided.

11. Never block the air openings of the appliance or place it on a soft surface, such as a bed or couch, where the air openings may be blocked. Keep the air openings free of hair, lint and other debris.

12. Do not use an extension cord with this appliance.

13. Do not touch hot surfaces of the appliance. Use handles or knobs.

14. Do not attempt to touch the housing of your appliance near the barrel, as it is hot when in use.

15. Do not operate with a voltage converter.

16. This appliance is not a toy. Keep away from children.

17. Never block the air openings of the appliance or place it on a soft surface, such as a bed or couch, where the air openings may be blocked. Keep the air openings free of hair, lint and other debris.

18. Do not use an extension cord with this appliance.

19. Do not touch hot surfaces of the appliance. Use handles or knobs.

20. Do not attempt to touch the housing of your appliance near the barrel, as it is hot when in use.

21. Do not operate with a voltage converter.

22. This appliance is not a toy. Keep away from children.

23. Do not use an extension cord with this appliance.

24. Do not touch hot surfaces of the appliance. Use handles or knobs.

25. Do not attempt to touch the housing of your appliance near the barrel, as it is hot when in use.

26. Do not operate with a voltage converter.

27. This appliance is not a toy. Keep away from children.

28. Do not use an extension cord with this appliance.

29. Do not touch hot surfaces of the appliance. Use handles or knobs.

30. Do not attempt to touch the housing of your appliance near the barrel, as it is hot when in use.

31. Do not operate with a voltage converter.

32. This appliance is not a toy. Keep away from children.

33. Do not use an extension cord with this appliance.

34. Do not touch hot surfaces of the appliance. Use handles or knobs.

35. Do not attempt to touch the housing of your appliance near the barrel, as it is hot when in use.

36. Do not operate with a voltage converter.

37. This appliance is not a toy. Keep away from children.

38. Do not use an extension cord with this appliance.

39. Do not touch hot surfaces of the appliance. Use handles or knobs.

40. Do not attempt to touch the housing of your appliance near the barrel, as it is hot when in use.

41. Do not operate with a voltage converter.

42. This appliance is not a toy. Keep away from children.

43. Do not use an extension cord with this appliance.

44. Do not touch hot surfaces of the appliance. Use handles or knobs.

45. Do not attempt to touch the housing of your appliance near the barrel, as it is hot when in use.

46. Do not operate with a voltage converter.

47. This appliance is not a toy. Keep away from children.

48. Do not use an extension cord with this appliance.

49. Do not touch hot surfaces of the appliance. Use handles or knobs.

50. Do not attempt to touch the housing of your appliance near the barrel, as it is hot when in use.

51. Do not operate with a voltage converter.

52. This appliance is not a toy. Keep away from children.

Debido a las mejoras continuas en nuestros productos, el producto comprado puede diferir ligeramente del producto ilustrado.

Debido a las mejoras continuas en nuestros productos, el producto comprado puede diferir ligeramente del producto ilustrado.

Debido a las mejoras continuas en nuestros productos, el producto comprado puede diferir ligeramente del producto ilustrado.

Debido a las mejoras continuas en nuestros productos, el producto comprado puede diferir ligeramente del producto ilustrado.

Debido a las mejoras continuas en nuestros productos, el producto comprado puede diferir ligeramente del producto ilustrado.

Debido a las mejoras continuas en nuestros productos, el producto comprado puede diferir ligeramente del producto ilustrado.

Debido a las mejoras continuas en nuestros productos, el producto comprado puede diferir ligeramente del producto ilustrado.

Debido a las mejoras continuas en nuestros productos, el producto comprado puede diferir ligeramente del producto ilustrado.

Debido a las mejoras continuas en nuestros productos, el producto comprado puede diferir ligeramente del producto ilustrado.

Debido a las mejoras continuas en nuestros productos, el producto comprado puede diferir ligeramente del producto ilustrado.

Debido a las mejoras continuas en nuestros productos, el producto comprado puede diferir ligeramente del producto ilustrado.

Debido a las mejoras continuas en nuestros productos, el producto comprado puede diferir ligeramente del producto ilustrado.

Debido a las mejoras continuas en nuestros productos, el producto comprado puede diferir ligeramente del producto ilustrado.

Debido a las mejoras continuas en nuestros productos, el producto comprado puede diferir ligeramente del producto ilustrado.

Debido a las mejoras continuas en nuestros productos, el producto comprado puede diferir ligeramente del producto ilustrado.

Debido a las mejoras continuas en nuestros productos, el producto comprado puede diferir ligeramente del producto ilustrado.

Debido a las mejoras continuas en nuestros productos, el producto comprado puede diferir ligeramente del producto ilustrado.

Debido a las mejoras continuas en nuestros productos, el producto comprado puede diferir ligeramente del producto ilustrado.

Debido a las mejoras continuas en nuestros productos, el producto comprado puede diferir ligeramente del producto ilustrado.

Debido a las mejoras continuas en nuestros productos, el producto comprado puede diferir ligeramente del producto ilustrado.

Debido a las mejoras continuas en nuestros productos, el producto comprado puede diferir ligeramente del producto ilustrado.

Debido a las mejoras continuas en nuestros productos, el producto comprado puede diferir ligeramente del producto ilustrado.

Debido a las mejoras continuas en nuestros productos, el producto comprado puede diferir ligeramente del producto ilustrado.

Debido a las mejoras continuas en nuestros productos, el producto comprado puede diferir ligeramente del producto ilustrado.

Debido a las mejoras continuas en nuestros productos, el producto comprado puede diferir ligeramente del producto ilustrado.

Debido a las mejoras continuas en nuestros productos, el producto comprado puede diferir ligeramente del producto ilustrado.

Debido a las mejoras continuas en nuestros productos, el producto comprado puede diferir ligeramente del producto ilustrado.

Debido a las mejoras continuas en nuestros productos, el producto comprado puede diferir ligeramente del producto ilustrado.

Debido a las mejoras continuas en nuestros productos, el producto comprado puede diferir ligeramente del producto ilustrado.

Debido a las mejoras continuas en nuestros productos, el producto comprado puede diferir ligeramente del producto ilustrado.

Debido a las mejoras continuas en nuestros productos, el producto comprado puede diferir ligeramente del producto ilustrado.

Debido a las mejoras continuas en nuestros productos, el producto comprado puede diferir ligeramente del producto ilustrado.

Debido a las mejoras continuas en nuestros productos, el producto comprado puede diferir ligeramente del producto ilustrado.