MEDIDAS DE SEGURIDAD IMPORTANTES

Al ser aparatos eléctricos, especialmente en presencia de niños, siempre se deben tomar precauciones básicas de seguridad, entre ellas las siguientes:

1. Lea todas las instrucciones antes del uso

PELIGRO — Cualquier aparato enchufado representa un peligro de electrocución o lesiones por descarga eléctrica.

1. **Siempre desenchufe el aparato inmediatamente después del uso.**
2. No lo use en el baño o la ducha.
3. Desenchufe siempre de la toma de corriente cuando no esté en uso, antes de ponerle o quitarle piezas y antes de limpiarlo.
4. No cocinar o almacenar productos inflamables o explosivos cerca del aparato.
5. Si el aparato, su particular cableado o su enchufe presenta cualquier anomalía, interrumpa inmediatamente el uso. Desenchúfelo y envíelo a un centro autorizado de Conair para su revisión o reparación.
6. Desechar siempre de un modo adecuado el cable dañado o el enchufe dañado, o el aparato dañado.
7. Si el aparato se cae o presenta cualquier anomalía, interrumpa inmediatamente el uso. Desenchúfelo y envíelo a un centro autorizado de Conair para su revisión o reparación.
8. Este aparato no es un juguete; manéjelo con cuidado.
9. Desenchufe siempre de la toma de corriente cuando no esté en uso, antes de ponerle o quitarle piezas y antes de limpiarlo.
10. Este aparato no es para uso industrial.
11. Nunca lo use mientras duerme.
12. No use este producto en exteriores, ni lo haga funcionar en lugares donde se estén usando productos de aerosol (spray) o donde se esté administrando oxígeno.
13. No use un cable alargador/de extensión con este aparato.
14. No utilice el aire caliente dirigido hacia los ojos o otras áreas sensibles de la cara.
15. Los accesorios pueden ponerse calientes durante el uso; deje que se enfríen antes de manipularlos.
16. No coloque el aparato en ninguna superficie inflamable mientras esté en funcionamiento.
17. No use este aparato con un conversador de voleo.
18. Este aparato no es un juguete; manéjelo con cuidado.
19. Nunca introduzca objetos en ninguna abertura del aparato.
20. Nunca obstruya las aberturas de ventilación del aparato. A continuación, extraiga el aparato inmediatamente de uso, desenchúfelo y envíelo a un centro autorizado de Conair para su revisión o reparación.
21. No lo use en ningún lugar donde se estén usando productos en aerosol (spray) o donde se esté administrando oxígeno.
22. **No use este aparato si el cable o el enchufe están dañados, si no funciona correctamente o si está dañado, o después de una caída o cualquier daño; devuélvalo a un centro de servicio autorizado para su revisión o reparación.**
23. **No use ningún accesorio que no esté recomendado por el fabricante.**
24. **No use este aparato al exterior.**
25. **Nunca desculpe/deje el aparato sin vigilancia mientras está enchufado.**
26. **Nunca introduzca ningún objeto en ninguna abertura.**

ADVERTENCIA — Para reducir el riesgo de quemaduras, electrocución, incendio o lesiones graves:

1. **No use este aparato en la ducha, ni en ningún lugar donde pueda caerse o ser empujado a una bañera o un lavabo.**
2. No lo use en la bañera o la ducha.
3. Desenchúfelo inmediatamente después de usarlo, antes de ponerle o quitarle piezas, antes de limpiarlo y antes de cambiar de ubicación.
4. No cocinar o almacenar productos inflamables o explosivos cerca del aparato.
5. Si el aparato, su particular cableado o su enchufe presentan cualquier anomalía, interrumpa inmediatamente el uso. Desenchúfelo y envíelo a un centro autorizado de Conair para su revisión o reparación.
6. Desechar siempre de un modo adecuado el cable dañado o el enchufe dañado, o el aparato dañado.
7. Si el aparato se cae o presenta cualquier anomalía, interrumpa inmediatamente el uso. Desenchúfelo y envíelo a un centro autorizado de Conair para su revisión o reparación.
8. Este aparato no es un juguete; manéjelo con cuidado.
9. Desenchufe siempre de la toma de corriente cuando no esté en uso, antes de ponerle o quitarle piezas y antes de limpiarlo.
10. Este aparato no es para uso industrial.
11. Nunca lo use mientras duerme.
12. No use este producto en exteriores, ni lo haga funcionar en lugares donde se estén usando productos de aerosol (spray) o donde se esté administrando oxígeno.
13. No use un cable alargador/de extensión con este aparato.
14. No utilice el aire caliente dirigido hacia los ojos o otras áreas sensibles de la cara.
15. Los accesorios pueden ponerse calientes durante el uso; deje que se enfríen antes de manipularlos.
16. No coloque el aparato en ninguna superficie inflamable mientras esté en funcionamiento.
17. No use este aparato con un conversador de voleo.
18. Este aparato no es un juguete; manéjelo con cuidado.
19. Nunca introduzca objetos en ninguna abertura del aparato.
20. Nunca obstruya las aberturas de ventilación del aparato. A continuación, extraiga el aparato inmediatamente de uso, desenchúfelo y envíelo a un centro autorizado de Conair para su revisión o reparación.
21. No lo use en ningún lugar donde se estén usando productos en aerosol (spray) o donde se esté administrando oxígeno.
22. **No use este aparato si el cable o el enchufe están dañados, si no funciona correctamente o si está dañado, o después de una caída o cualquier daño; devuélvalo a un centro de servicio autorizado para su revisión o reparación.**
23. **No use ningún accesorio que no esté recomendado por el fabricante.**
24. **No use este aparato al exterior.**
25. **Nunca desculpe/deje el aparato sin vigilancia mientras está enchufado.**
26. **Nunca introduzca ningún objeto en ninguna abertura del aparato.**

GUARDE ESTAS INSTRUCCIONES

IMPORTANTE

Lea este aparato en la misma ocasión con el resto de productos que operan con la misma toma de corriente.

NUNCA tiene/tome el control de la toma de corriente del aparato.

Este aparato cuenta con un enchufe polarizado (una pata es más ancha que la otra). Como medida de seguridad, se podrá enchufar de una sola manera en la toma de corriente. Si no encaja bien en la toma de corriente, invierta el enchufe. Si aun así no encaja, contacte con un electricista cualificado. No intente modificar este enchufe de ningún modo.

PARE EL INTERRUPTOR DE CONTROL DE POTENCIA ANTES DE CADA USO.



Este aparato cuenta con un enchufe polarizado (una pata es más ancha que la otra). Como medida de seguridad, se podrá enchufar de una sola manera en la toma de corriente. Si no encaja bien en la toma de corriente, invierta el enchufe. Si aun así no encaja, contacte con un electricista cualificado. No intente modificar este enchufe de ningún modo.

Este mensaje sobre los...

GFCI

ROUND
AULT
IRCUIT
NTERRUPTERS
(Interruptores de circuito de falla a tierra)
...puede salvar una vida.

¡SI DEBE USAR EL SECADOR EN EL CUARTO DE BAÑO, INSTALE UN INTERRUPTOR DE CIRCUITO DE FALLA A TIERRA. AHORA!
Su especialista le puede ayudar a decidir que sistema elegir. Un sistema removible que se conecta a la toma de corriente o un sistema permanente que el instalará. El Código Nacional de Electricidad ahora exige que todos los enchufes situados en los cuartos de baño, los garajes y las partes exteriores de las casas nuevas sean equipados con un interruptor de circuito de falla a tierra (GFCI, por sus siglas en inglés).

¿POR QUÉ NECESITA UN INTERRUPTOR DE CIRCUITO DE FALLA A TIERRA? La electricidad y el agua mientras está conectado, una descarga eléctrica puede causar su muerte... **aunque el interruptor esté en la posición de apagado.** Un fusible o un disyuntor/interruptor de circuito regular no le protegerán en esta situación. Un interruptor de circuito de falla a tierra ofrece esta protección.

¿Un interruptor de circuito de falla a tierra puede salvar su vida! ¡Comparado con ella, el precio es bajo! ¡No espere...instale uno ahora mismo!

*Un interruptor de circuito de falla a tierra (GFCI) por sus siglas en inglés) es un dispositivo sensible que reacciona inmediatamente a una pequeña pérdida de corriente, deteniendo el flujo de electricidad.

FAMILIARÍCESE CON SU SECADOR MULTIUSOS DIGITALAIRE™

*El daño por calor extremo ocurre con temperaturas superiores a 300°F. Este aparato tiene una temperatura máxima de 255°F. Nota: El daño puede variar según el estado del cabello.



INSTRUCCIONES DE MANTENIMIENTO

Para un funcionamiento óptimo y una larga vida, mantenga el aparato limpio. Es especialmente importante mantener limpio el filtro.

Cuando sea necesario limpiarlo, desenchúfelo, deje que se enfríe y quite el polvo y las pelusas de los orificios de ventilación con un cepillo pequeño o el cepillo accesorio de una aspiradora. Limpie el filtro magnético removible una vez al mes. Limpie exteriormente los residuos acumulados con los detales o con un paño suave seco. La superficie exterior del secador solo se debe limpiar con un paño limpio.

El secador se recalentará si los orificios de ventilación están obstruidos o tapados. Si este sucede, los sistemas de seguridad apagarán el secador o contrará la temperatura automáticamente para evitar daños al aparato o lesiones. En caso de que esto suceda, apague el aparato, desenchúfelo y deje que se enfríe por 10-15 minutos. Compruebe que los orificios de ventilación estén limpios.

PRECAUCIÓN
NUNCA jale, retuerza ni doble mucho el cable. Nunca lo enrolle con fuerza alrededor del aparato, produciendo su ruptura o un cortocircuito. Revise el cable a menudo para comprobar que no esté dañado. Interrumpa inmediatamente el uso si el cable está visiblemente dañado, o si el aparato deja de funcionar o funciona de forma intermitente.

Si el cable o el aparato están dañados o si el aparato no funciona correctamente, devuélvalo a un centro de servicio autorizado. No intente repararlo.

ALMACENAMIENTO – Importante
Después del uso, desenchúfe el aparato, deje que se enfríe y guárdeo en un lugar seco y seguro, fuera del alcance de los niños. No enrolle el cable alrededor del aparato; deje que cuelgue, o que la junta que lo conecta al aparato esté suelta y recta.

GARANTÍA LIMITADA DE CUATRO AÑOS (VÁLIDA EN LOS EE. UU. Y EN CANADÁ SOLAMENTE)
Conair reparará o remplazará (a su opción) este producto sin cargo por un período de 48 meses a partir de la fecha de compra si presenta defectos de fabricación o materiales.
Para obtener servicio bajo esta garantía, devuelva el producto defectuoso al Centro de Servicio indicado en el reverso, junto con su recibo de compra. Los residentes de California solo necesitan dar una prueba de compra y deben llamar al 1-800-3-CONAIR para recibir instrucciones de envío. El ausencia del recibo de compra, el período de garantía será de 48 meses a partir de la fecha de fabricación.
CUALQUIER GARANTÍA, DELEGACIÓN O RESPONSABILIDAD IMPLÍCITAS, INCLUYENDO, PERO NO LIMITADAS A LA GARANTÍA IMPLÍCITA DE COMERCIABILIDAD E IDONEIDAD PARA UN FIN DETERMINADO, ESTARÁN LIMITADAS POR LOS 48 MESES DE LA PRESENTE GARANTÍA ESCRITA. Algunos Estados no permiten limitaciones en la duración de una garantía implícita, de modo que las limitaciones mencionadas pueden no regir para usted.
CONAIR NO SERÁ RESPONSABLE, EN NINGÚN CASO, POR NINGÚN DAÑO ESPECIAL, INCIDENTAL O CONSECUENTE DEBIDO AL OTRA GARANTÍA, EXPRESA O IMPLÍCITA, INCLUIMENTO DE ESTO O CUALQUIER INCIDENTAL O CONSECUENTE DEBIDO AL INCUMPLIMIENTO DE ESTA O CUALQUIER OTRA GARANTÍA, EXPRESA O IMPLÍCITA.
Algunos Estados no permiten la exclusión o limitación de daños especiales, incidentales o consecuentes, de modo que las limitaciones mencionadas pueden no regir para usted.
Esta garantía le otorga derechos legales específicos y usted puede tener otros derechos que varían de un Estado a otro.

Para registrar este producto, visite:
register.conair.com

SERVICIO AL CLIENTE
CONAIR LLC
Service Department
7475 N. Glen Harbor Blvd.
Glendale, AZ 85307

©2024 CONAIR LLC

For info on any Conair® or InfinitiPRO by Conair® product, call **1-800-3-CONAIR** or visit us on the web at **www.conair.com.**

24PD091303 **IB-18390**

DIGITALAIRE™

INFINITIPRO by CONAIR

DRYING WAND

DRYER.
STRAIGHTENER.
STYLER.
ALL IN ONE.

INSTRUCTION & STYLING GUIDE

- 997 & 998 MODELS -

For your safety and enjoyment of this product, always read the instruction booklet carefully before using.

INSTRUCCIONES Y GUÍA DE PEINADO DIGITALAIRE™

INFINITIPRO by CONAIR

SECADOR, ALISADOR, ESTILIZADOR, TODO EN UNO.

SECADOR MULTIUSOS

MODELOS 997 & 998

IB-18390

24PD091303

Para su seguridad y para disfrutar plenamente de este producto, siempre sea la atenta/o a las instrucciones antes del uso.

GETTING TO KNOW YOUR DIGITALAIRE™

DRYING WAND

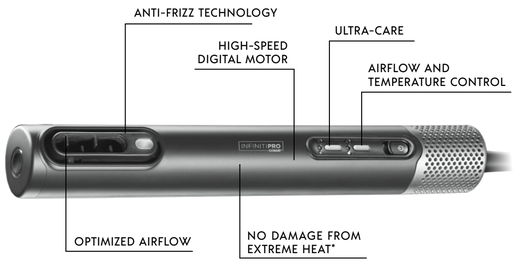

*Extreme heat damage occurs with temperatures above 300°F. This unit has a maximum temperature of 255°F. Damage could vary based on hair condition.



USER MAINTENANCE

For proper operating performance and to increase the life span of your dryer, it must be kept clean. It is especially important to keep the inlet filter clean.

When cleaning is needed, unplug the cord, allow dryer to cool, and clean dust and lint from air intake openings with a small brush or the brush attachment of a vacuum cleaner. Clean the removable magnetic inlet filter every month. Gently wipe away debris with your fingers or a dry, soft cloth. The outer surface of the dryer should be wiped clean with a cloth only.

Blocked or clogged air intake vents will cause the dryer to overheat. If overheating occurs, an automatic safety device will shut the dryer or the heat off to prevent damage or personal injury. If the unit or the heat turns off, unplug the cord and allow the dryer to cool for 10 to 15 minutes before restarting. Make sure the air vents are clean.

CAUTION

NEVER allow the power-supply cord to be pulled, twisted, or severely bent. Never wrap the cord tightly around the dryer. Damage will occur at the high flex point of entry into the dryer, causing the cord to rupture and short circuit. Inspect the cord frequently for damage. **Stop use immediately if damage is visible or unit stops or operates intermittently.**

If the cord or dryer is damaged or does not operate properly, return it for repair to an authorized Conair Service Representative only. No repairs should be attempted by the consumer.

STORAGE – Important

When not in use, your dryer should be disconnected, allowed to cool, and stored in a safe, dry location, out of reach of children. Do not wrap line cord around dryer. Allow the cord to hang or lie loose and straight at the point of entry into the dryer.

LIMITED FOUR-YEAR WARRANTY (U.S. AND CANADA ONLY)

Conair will repair or replace (at our option) your unit free of charge for 48 months from the date of purchase if the appliance is defective in workmanship or materials.

To obtain service under this warranty, return the defective product to the service center listed on back, together with your purchase receipt. California residents need only provide proof of purchase and should call 1-800-3-CONAIR for shipping instructions. In the absence of a purchase receipt, the warranty period shall be 48 months from the date of manufacture.

ANY IMPLIED WARRANTIES, OBLIGATIONS, OR LIABILITIES, INCLUDING BUT NOT LIMITED TO THE IMPLIED WARRANTY OF MERCHANTABILITY AND FITNESS FOR A PARTICULAR PURPOSE, SHALL BE LIMITED IN DURATION TO THE 48-MONTH DURATION OF THIS WRITTEN, LIMITED WARRANTY. Some states do not allow limitations on how long an implied warranty lasts, so the above limitations may not apply to you.

IN NO EVENT SHALL CONAIR BE LIABLE FOR ANY SPECIAL, INCIDENTAL, OR CONSEQUENTIAL DAMAGES FOR BREACH OF THIS OR ANY OTHER WARRANTY, EXPRESS OR IMPLIED, WHATSOEVER. Some states do not allow the exclusion or limitation of special, incidental, or consequential damages, so the above limitation may not apply to you.

This warranty gives you specific legal rights, and you may also have other rights, which vary from state to state.

Please register this product at register.conair.com.

SERVICE CENTER
CONAIR LLC
Service Department
7475 N. Glen Harbor Blvd.
Glendale, AZ 85307

©2024 CONAIR LLC

For info on any Conair® or InfinitiPRO by Conair® product, call **1-800-3-CONAIR** or visit us on the web at **www.conair.com.**

24PD091303 **IB-18390**

This message about...

GROUND
FAULT
CIRCUIT
INTERRUPTERS

...can save a life!

IF YOU MUST USE YOUR HAIR DRYER IN THE BATHROOM, INSTALL A GFCI* NOW!
Your local electrician can help you decide which type is best for you – a portable unit that plugs into the electrical outlet or a permanent unit installed by your electrician. The National Electrical Code now requires GFCIs in the bathrooms, garages, and outdoor outlets of all new homes.

WHY DO YOU NEED A GFCI? Electricity and water don't mix. If your hair dryer falls into water while it's plugged in, the electric shock can kill you...**even if the switch is off.** A regular fuse or circuit breaker won't protect you under these circumstances. A GFCI offers you far greater protection.

A GFCI can save your life! Compared to that, the price is small! Don't wait...install one now!

**A GFCI is a sensitive device that reacts immediately to a small electric current leak by stopping the electricity flow.*