

USER MAINTENANCE INSTRUCTIONS

CARING FOR YOUR TRUE GLOW® SONIC FACIAL BRUSH

- After each use, wipe the brush handle with a damp cloth to remove any oils or lotions used during treatment. Be sure you keep the charging contacts on the sonic brush clean to keep the unit charging properly.
- Once a week, unplug the DC jack and clean the charger base to prevent buildup of oils and lotions. The 2 pin contacts must be clean for the unit to charge properly.
- Clean unit thoroughly each week by rinsing under warm soapy water to help remove oil and lotion buildup, wipe with a dry cloth and store unit in its box or in a clean, dry place.
- Remove brush heads once a week and rinse under warm, soapy water to remove residue accumulated during treatment. Allow brush heads to air-dry. Store in a clean, dry place.
- Do not use abrasive cleaners for cleaning.
- Do not put unit in dishwasher for cleaning.
- When storing the brush off the unit, use the protective cover. This will prevent the bristles from deforming.

NOTE: It is recommended to replace the brush attachments every 90 days, as the bristles wear over time and lose their efficacy.

TROUBLE-SHOOTING GUIDE

<p>THE SONIC BRUSH IS NOT CHARGING.</p> <p>NO RED CHARGING LIGHT.</p> <p>THE CHARGING LIGHT DOES NOT CHANGE TO GREEN.</p>	<ol style="list-style-type: none"> Make sure the contacts on the unit and base are clean. See user-maintenance instructions for cleaning procedure. Make sure the adapter and DC jack are plugged in properly. Check the outlet and make sure the power is on. Most bathroom outlets have a test and reset button. Press the reset button and recheck the outlet.
<p>THE SONIC BRUSH WILL NOT TURN OFF.</p>	<p>You must hold the ON/OFF button for more than 1 second to turn the unit off.</p>
<p>THE BRUSH HEAD VIBRATES OR FALLS OFF DURING USE.</p>	<ol style="list-style-type: none"> Make sure the brush head is snapped on properly. Replace the brush head.



BATTERY DISPOSAL

Contains nickel metal hydride batteries. Must be collected, recycled or disposed of properly. Do not dispose of in the municipal waste.

Under various state and local laws, it is illegal to dispose of this battery in the municipal waste stream. The EPA-certified RBRC™ battery recycling seal on the nickel metal hydride (Ni-Mh) battery indicates Conair is voluntarily participating in an industry program to collect and recycle these batteries at the end of their useful life, when taken out of service in the United States or Canada. The RBRC™ program provides a convenient alternative to placing the used Ni-Mh batteries in the trash or the municipal waste stream, which may be illegal in your area. Please call 1-800-8-BATTERY™ for information on Ni-Mh battery recycling and disposal bans/restrictions in your area. Conair's involvement in this program is part of our commitment to preserving our environment and conserving our natural resources.

RBRC™ is a trademark of the Rechargeable Battery Recycling Corporation.

The batteries are sealed inside the True Glow® Sonic Facial Brush handle, so they cannot be easily removed for recycling. The entire True Glow® Sonic Facial Brush handle should be returned when recycling the batteries for this product.

LIMITED ONE YEAR WARRANTY (U.S. AND CANADA ONLY)

Conair will repair or replace (at our option) your unit free of charge for 12 months from the date of purchase if the appliance is defective in workmanship or materials.

To obtain service under this warranty, return the defective product to the service center listed on back that is nearest you, together with your purchase receipt and \$3.00 for postage and handling. California residents need only provide proof of purchase and should call 1-800-3-CONAIR for shipping instructions. In the absence of a purchase receipt, the warranty period shall be 12 months from the date of manufacture.

ANY IMPLIED WARRANTIES, OBLIGATIONS, OR LIABILITIES, INCLUDING BUT NOT LIMITED TO THE IMPLIED WARRANTY OF MERCHANTABILITY AND FITNESS FOR A PARTICULAR PURPOSE, SHALL BE LIMITED IN DURATION TO THE 12-MONTH DURATION OF THIS WRITTEN, LIMITED WARRANTY.


Some states do not allow limitations on how long an implied warranty lasts, so the above limitations may not apply to you.

IN NO EVENT SHALL CONAIR BE LIABLE FOR ANY SPECIAL, INCIDENTAL, OR CONSEQUENTIAL DAMAGES FOR BREACH OF THIS OR ANY OTHER WARRANTY, EXPRESS OR IMPLIED, WHATSOEVER. Some states do not allow the exclusion or limitation of special, incidental, or consequential damages, so the above limitation may not apply to you.

This warranty gives you specific legal rights, and you may also have other rights, which vary from state to state.

WARNING: IF YOU THINK THE POWER IS OFF WHEN THE SWITCH IS OFF, YOU'RE WRONG.

KEEP AWAY FROM WATER



Everyone knows that electricity and water are a dangerous combination. But did you know that an electrical appliance is still electrically live even if the switch is off? If the plug is in, the power is on. So when you are not using your appliances, keep them unplugged.

ALWAYS UNPLUG SMALL APPLIANCES

FCC MARKINGS

WARNING: Changes or modifications to this unit not expressly approved by the party responsible for compliance could void the user's authority to operate the equipment.

This device complies with Part 15 of the FCC Rules. Operation is subject to the following two conditions: (1) this device may not cause harmful interference, and (2) this device must accept any interference received, including interference that may cause undesired operation.

NOTE: This equipment has been tested and found to comply with the limits for a Class B digital device, pursuant to Part 15 of the FCC Rules. These limits are designed to provide reasonable protection against harmful interference in a residential installation. This equipment generates, uses and can radiate radio frequency energy and, if not installed and used in accordance with the instructions, may cause harmful interference to radio communications. However, there is no guarantee that interference will not occur in a particular installation. If this equipment does cause harmful interference to radio or television reception, which can be determined by turning the equipment off and on, the user is encouraged to try to correct the interference by one or more of the following measures:

- Reorient or relocate the receiving antenna.
- Increase the separation between the equipment and receiver.
- Connect the equipment into an outlet on a circuit different from that to which the receiver is connected.
- Consult the dealer or an experienced radio/TV technician for help.

CAUTION: Any changes or modifications not expressly approved by Conair Corporation, the manufacturer of this product and the party responsible for compliance, could void the user's authority to operate the equipment.

renew · refresh · revive
true glow

Sonic Facial Brush
for professional results



Please register this product at www.conair.com/registration

SERVICE CENTERS
CONAIR CORPORATION
Service Department
150 Milford Road
East Windsor, NJ 08520
CONAIR CORPORATION
Service Department
7475 North Glen Harbor Blvd.
Glendale, AZ 85307

Visit us on the web at: www.conair.com

©2016 Conair Corporation
East Windsor, NJ 08520
Glendale, AZ 85307
stock.image

SFB3 Models
16PS024704

IB-14717



For your safety and continued enjoyment of this product, always read the instruction book carefully before using.

IMPORTANT SAFETY INSTRUCTIONS

When using electrical appliances, especially when children are present, basic safety precautions should always be taken, including the following:

READ ALL INSTRUCTIONS BEFORE USING THE SONIC FACIAL BRUSH

- Close supervision is required when this product is used on, by or near children or people with certain disabilities.
- Use product only for its intended use as described in this instruction booklet. Do not use attachments not recommended by the manufacturer.
- Keep the cord away from heated surfaces.
- Never use while sleepy or drowsy.
- Do not use outdoors or where oxygen is being administered.
- Never operate if the product is damaged.
- Do not operate the charger if it has a damaged cord or plug, if it is not working properly, if it has been dropped or damaged or dropped into water.
- Do not place or store the charging base where it can fall or be pulled into a tub or sink.
- Do not immerse charging base in water or any other liquid.
- If charging base falls into water or another liquid, unplug immediately.
- Use only with Conair supplied power adapter Model CA53.
- Not for use by children.

The True Glow® Sonic Facial Brush handle and charger have no serviceable parts. If the charger cord is damaged, it must be unplugged and replaced. Call 1-800-3-CONAIR for instructions or to purchase replacement brush heads.

SENSITIVITY AND CAUTIONS SPECIAL CAUTIONS FOR DELICATE AREAS

The True Glow® Sonic Facial Brush is a face and body cleansing device that is intended to help you get clean and healthy-looking skin. The True Glow® Sonic Facial Brush is not a medical device and is not intended to be used to treat any medical conditions such as acne.

If you are under a doctor's care for any skin condition or if you think you have very sensitive skin, please consult your physician before use.

We recommend starting on the LOW setting and slowly increasing speed depending on how your skin reacts to treatment. If rash or irritation occurs, stop use.

We recommend not sharing the brush heads; each user should have their own brush head.

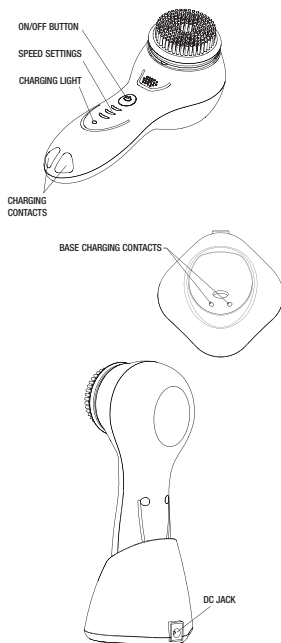
Do not use with exfoliation creams with rough or jagged particles.

Removing makeup can cause the brush head to discolor. This will not affect performance and the brush head can be used for the entire recommended life of 90 days.

If you experience any pain or discomfort during use, stop using and consult your physician.

Moisten your face and apply cleanser. Also apply a small amount of cleanser to the moistened brush head. Do not apply pressure with the brush to the face; let the sonic oscillation perform the cleansing. When finished, rinse with water and dry skin with a clean towel.

TRUE GLOW® SONIC FACIAL BRUSH FEATURES



THREE SPEED OPTIONS

The three speeds available on your True Glow® Sonic Facial Brush allow you to customize your facial cleansing routine to suit your individual needs.

ATTACHMENTS

NORMAL SKIN: White bristles with a white plastic back.

SENSITIVE SKIN: White bristles with a light gray plastic back.

BODY: Larger brush size with white bristles and darker gray plastic back.

NOTE: Your True Glow® Sonic Facial Brush may only include certain attachments. See retailer for replacement units or call 1-800-3-CONAIR or visit www.trueglowbyconair.com

TIMER

Timer allows consistent treatment in each of the 6 facial cleansing zones (see diagram) with a beep after 10 seconds of treatment. The unit also safely shuts off in 60 seconds.

WATERPROOF

The True Glow® Sonic Facial Brush is waterproof and can be used in the shower. Cannot be submerged in water.

RECHARGEABLE

The True Glow® Sonic Facial Brush is cordless and requires a full charge before use. After unit is fully charged, it can provide up to 35 minutes of use without recharging.

CHARGING THE SONIC FACIAL BRUSH

1. Before using the sonic facial brush for the first time, it must be fully charged for 16 hours. Plug the power adapter into a wall outlet and plug the DC jack into the back of the charger base. Place the sonic cleansing brush into the base and be sure the red LED lights up, indicating that the unit is charging.

2. The charging indicator under the control panel will illuminate RED during charging. Once fully charged, the light will illuminate GREEN. Always check to ensure that the charging light illuminates when you place the sonic facial brush in the charging stand.

3. The RED light will start flashing when the unit reaches low battery capacity during operation.

4. The adapter may become warm while charging; this is normal operation.

5. In order to maintain the optimum capacity of the rechargeable batteries, the sonic facial brush should be given a full 14-hour continuous charge every 3 months.

6. Unplug the adapter from the wall and the base when not in use. Do not unplug the adapter from the wall when it is still connected to the unit. This will cause the battery to discharge

STARTING THE SONIC FACIAL BRUSH AND SELECTING THE SPEEDS

Press the ON/OFF button 1 time for HIGH setting, 2 times for MEDIUM setting and 3 times for LOW setting. The speed setting will illuminate, indicating the setting on the control panel.

AUTOMATIC 6-ZONE CLEANSING CYCLE

Once the sonic brush is started, it will beep every 10 seconds to change the position on your face. It will shut off at 60 seconds after completing the cycle. You can change speeds during the cycle by pressing the ON/OFF button until you get to desired setting.

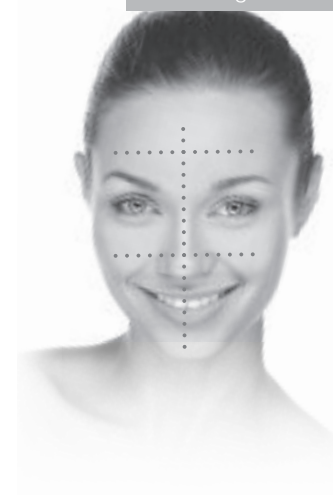
STOPPING THE SONIC FACIAL BRUSH

At any time, the sonic brush can be stopped by pressing and holding the ON/OFF button for more than 1 second.

ATTACHING AND REMOVING YOUR BRUSH HEAD

To attach the brush, hold the brush by the rim and press over mounting post until it firmly snaps into place. To remove, hold the rim and pull off.

6 FACIAL cleansing zones



**NOTE: 10 SECONDS AT EACH LOCATION
1 CYCLE = 60 SECONDS**

OPERATING INSTRUCTIONS

- Wet your face and apply sufficient cleanser. Also apply a small amount of cleanser to the wet brush head.
- Turn the brush on and select desired speed. We recommend starting on LOW and increasing speed depending on how your skin reacts to treatment.
- Do not press the brush hard against your skin as it will reduce the motion and effectiveness.** Keep the brush in light contact and flush against the skin.
- Move the brush in a slow, circular motion around your face. Let the sonic oscillation do the cleansing. **NOTE: Do not apply treatment close to the eyes to avoid risk of injury.**

INSTRUCCIONES DE MANTENIMIENTO

LIMPIEZA DEL CEPILLO SÓNICO DE LIMPIEZA FACIAL TRUE GLOW FACIAL BRUSH

1. Después de cada uso, limpie el mango del cepillo con un paño ligeramente humedecido para eliminar los residuos de loción/aceite. Cerciórese de mantener los contactos de carga limpios.

2. Una vez por semana, desconecte el cable de la base de carga y limpie los contactos de carga para evitar la acumulación de loción/aceite. Los 2 contactos de carga deben estar limpios para que la unidad se cargue debidamente.

3. Limpie la unidad una vez por semana con agua jabonosa tibia para eliminar los residuos de loción/aceite, y luego séquela con un paño seco y guárdela en su caja, en un lugar limpio y seco.

4. Una vez por semana, retire el cabezal y lave el cepillo en agua jabonosa tibia para eliminar los residuos acumulados durante el tratamiento. Permita que el cepillo seque al aire. Guárdelo en un lugar limpio y seco.

5. No utilice limpiadores abrasivos para limpiar la unidad.

6. No meta la unidad al lavavajillas.

7. Regrese la cubierta protectora sobre el cepillo antes de guardarlo. Esto evitará que las cerdas se deformen.

NOTA: se recomienda cambiar los accesorios cada 90 días, ya que las cerdas se desgastan con el paso del tiempo, perdiendo su eficacia.

RESOLUCIÓN DE PROBLEMAS

LA UNIDAD NO AGARRA CARGA. LA LUZ DE CARGA ROJA NO SE ENCIENDE. LA LUZ DE CARGA NO SE VUELVE VERDE DESPUÉS DE LA CARGA.	<ol style="list-style-type: none">Asegúrese de que los contactos de carga de la unidad y de la base estén limpios. Véase las instrucciones de mantenimiento.Asegúrese de que el enchufe de C.C. esté debidamente conectado a la base de carga.Cerciórese que hay corriente al nivel de la toma de corriente. La mayoría de las tomas de corrientes en los cuartos de baño tienen un botón de prueba y un botón de reinicio. Presione el botón de reinicio y vuelva a averiguar si la toma de corriente está funcionando.
LA UNIDAD NO SE APAGA.	Presione el botón de encendido/apagado durante 1 segundo para apagar el aparato.
EL CABEZAL VIBRA O SE CAE DURANTE EL USO.	<ol style="list-style-type: none">Asegúrese de que el cabezal esté debidamente instalado.Cambie el cabezal.



RECICLAJE DE LA BATERÍA

Este aparato contiene batería(s) recargable(s) de níquel e hidruro metálico, la(s) cual(es) debe(n) reciclarse según las leyes vigentes al final de su vida útil. No tire la(s) batería(s) con el resto de la basura.

Según las normas regionales o locales vigentes, puede que sea ilegal tirar las baterías con el resto de la basura al final de su vida útil. El sello RBRC™ sobre la batería Ni-Mh indica que Conair participa de manera voluntaria en un programa de recolección y reciclaje de las baterías al final de su vida útil. Este programa está vigente en los EE.UU. y en Canadá únicamente. El programa de la RBRC ofrece una conveniente alternativa a tirar las baterías Ni-Mh usadas a la basura, lo que en algunas partes es ilegal. Por favor, llame al 1-800-8-BATTERY™ para más información acerca de las opciones de reciclaje de batería en su área. La participación de Conair en este programa es parte de nuestro compromiso para proteger el medio ambiente y conservar nuestros recursos naturales.

RBRC™ es una marca registrada de Rechargeable Battery Recycling Corporation.

Nota: El mango del cepillo sónico de limpieza facial True Glow está sellado. Por lo tanto, las baterías no pueden retirarse fácilmente para reciclarse y se deberá reciclar la unidad completa.

GARANTÍA LIMITADA DE UN AÑO (VÁLIDA EN LOS EE.UU. Y EN CANADÁ SOLAMENTE)

Conair reparará o reemplazará (a su opción) su aparato sin cargo por un período de 12 meses a partir de la fecha de compra si presentara defectos de materiales o fabricación.

Para obtener servicio técnico bajo esta garantía, regrese su aparato al Centro de Servicio indicado a continuación, junto con su recibo de compra y un cheque o giro postal de US \$3.00 para cubrir gastos de manejo y envío. Los residentes de California sólo necesitan dar una prueba de compra y deben llamar al 1-800-3-CONAIR para recibir instrucciones de envío. En ausencia del recibo de compra, el período de garantía será de 12 meses a partir de la fecha de fabricación.

CUALQUIER GARANTÍA, OBLIGACIÓN O RESPONSABILIDAD IMPLÍCITAS, INCLUYENDO PERO NO LIMITADAS A LA GARANTÍA IMPLÍCITA DE COMERCIABILIDAD Y APTITUD PARA UN PROPOSITO ESPECÍFICO, ESTARÁN LIMITADAS POR LOS 12 MESES DE LA PRESENTE GARANTÍA ESCRITA.

Algunos Estados no permiten limitaciones sobre la duración de una garantía implícita, de modo que las limitaciones mencionadas pueden no regir para usted.


CONAIR NO SERÁ RESPONSABLE, EN NINGÚN CASO, POR NINGÚN DAÑO ESPECIAL, INCIDENTAL O CONSECUENTE DEBIDO AL INCUMPLIMIENTO DE ESTA O CUALQUIER OTRA GARANTÍA, EXPRESA O IMPLÍCITA.

Algunos Estados no permiten la exclusión o limitación de daños especiales, incidentales o consecuentes, de modo que las limitaciones mencionadas pueden no regir para usted.

Esta garantía le otorga derechos legales específicos y usted puede tener otros derechos que varían de un Estado a otro.

ADVERTENCIA: SI CREE QUE NO HAY CORRIENTE CUANDO EL APARATO ESTÁ APAGADO, ESTÁ EQUIVOCADO

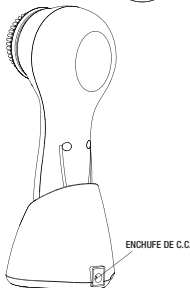
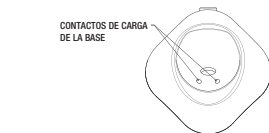
MANTÉNGALO ALEJADO DEL AGUA



Todos sabemos que no se debe mezclar la electricidad y el agua. Pero ¿Sabe usted que un aparato eléctrico permanece bajo tensión aunque esté apagado? Si está conectado, hay corriente. Por lo tanto, siempre desenchufe los aparatos eléctricos después de usarlos.

SIEMPRE DESENCHUFE LOS APARATOS PEQUEÑOS APPLIANCES

CARACTERÍSTICAS DEL CEPILLO SÓNICO DE LIMPIEZA FACIAL TRUE GLOW



El cepillo sónico de limpieza facial True Glow y su cargador no contienen piezas que puedan ser reparadas/cambiadas por el usuario. Para su seguridad, el cable debe ser reemplazado por el fabricante. Llame al 1-800-3-CONAIR para más información.

PRECAUCIONES PRECAUCIONES ESPECIALES ACERCA DE LAS ÁREAS DELICADAS

El cepillo sónico de limpieza facial True Glow ha sido diseñado para limpiar la piel del rostro y del cuerpo, dejándola limpia y con apariencia saludable. El cepillo sónico de limpieza facial True Glow no es un aparato médico y no ha sido diseñado para tratar ninguna condición médica, como el acné.

Si usted está bajo el cuidado de un médico para cualquier condición dermatológica o si su piel es muy sensible, por favor, consulte a su médico antes de usarlo.

Se recomienda comenzar el tratamiento con el ajuste de velocidad bajo (LOW), y luego aumentar progresivamente la velocidad dependiendo de cómo su piel reacciona al tratamiento. En caso de irritación cutánea, deje de usarlo.

Se recomienda no compartir el cabezal con otra persona; cada usuario debería tener su propio cepillo. No lo utilice con cremas exfoliantes o productos que contengan partículas ásperas.

Utilizar el cepillo para quitarse el maquillaje puede descolorarlo. Sin embargo, esto no afectará su rendimiento y el cepillo podrá usarse durante toda su vida útil (90 días).

Interrumpa el uso de este aparato y llame a su médico en caso de dolor o incomodidad durante el uso.

Moje su rostro y aplique una generosa cantidad de limpiador facial. También aplique una pequeña cantidad de limpiador facial sobre el cepillo. No presione el cepillo contra la piel. Deje que la oscilación sónica lleve a cabo la limpieza. Después de terminar, enjuague la piel con agua y séquela con una toalla limpia.

AVISO DE LA COMISIÓN FEDERAL DE COMUNICACIONES (FCC):

ADVERTENCIA: Se advierte que las modificaciones no aprobadas expresamente por la autoridad competente en materia de conformidad podrían rescindir el permiso del usuario para operar el equipo. Este artefacto cumple con la Sección 15 de la Normativa FCC. Su funcionamiento está sujeto a las dos condiciones siguientes: (1) Este artefacto no puede causar ninguna interferencia perjudicial, y (2) Este artefacto debe aceptar cualquier interferencia recibida, incluso alguna interferencia que pudiera ocasionar una operación no deseada.

NOTA: Este equipo ha sido probado y se ha determinado que cumple con los límites de un dispositivo digital de Clase B, según la Sección 15 de la Normativa FCC. Estos límites han sido concebidos para proporcionar una protección razonable contra interferencias perjudiciales en las instalaciones de edificios. Este equipo genera, utiliza y puede irradiar, energía de frecuencias de radio y, si no ha sido instalado o utilizado siguiendo las instrucciones, puede ocasionar interferencias perjudiciales para las comunicaciones por radio. No obstante, no existe ninguna garantía de que no se produzcan esas interferencias en una instalación concreta. Si este equipo produjera alguna interferencia perjudicial en la recepción de radio o televisión, lo que podrá determinarse encendiendo y apagando el equipo, se aconseja al usuario que intente corregir la interferencia, adoptando una o más de las siguientes medidas:

- Reorientar o reubicar la antena de recepción.
 - Aumentar la distancia entre el equipo y el receptor.
 - Conectar el equipo en un enchufe o circuito distinto al que esté conectado.
 - Consultar con el distribuidor, o con un técnico experimentado de radio/TV, para solicitar ayuda.
- rescindir el permiso del usuario para operar el equipo.

PRECAUCIÓN: Se advierte que las modificaciones no aprobadas expresamente por la autoridad competente en materia de conformidad podrían rescindir el permiso del usuario para operar el equipo.

Para registrar su producto, visítenos en: www.conair.com/registration

CENTROS DE SERVICIO CONAIR CORPORATION

Service Department
150 Milford Road
East Windsor, NJ 08520

CONAIR CORPORATION

Service Department
7475 North Glen Harbor Blvd.
Glendale, AZ 85307

Visítenos en www.conair.com

©2016 Conair Corporation
East Windsor, NJ 08520
Glendale, AZ 85307

SFB3 Modelos
16PS024704

IB-14717

regenera · refresca · revitaliza

true glow®

Cepillo de Limpieza Facial Sónico

para resultados profesionales



Para su seguridad y para disfrutar plenamente de este producto, siempre lea las instrucciones cuidadosamente antes de usarlo.



CONAIR

Modelos SFB3

INSTRUCCIONES DE OPERACIÓN

1. Moje su rostro y aplique una generosa cantidad de limpiador facial. También moje el cepillo y aplique una pequeña cantidad de limpiador facial sobre éste.

2. Encienda el cepillo a la velocidad deseada. Se recomienda comenzar el tratamiento con el ajuste de velocidad bajo (LOW), y luego aumentar progresivamente la velocidad dependiendo de cómo su piel reacciona al tratamiento.

3. **No presione el cepillo contra la piel. Esto ralentizará el movimiento de las cerdas y reducirá la eficacia del tratamiento.** Mantenga el cepillo contra la piel, sin apretar.

4. Mueva el cepillo lentamente contra la piel, usando pequeños movimientos circulares. Deje que la oscilación sónica lleve a cabo la limpieza. **NOTA: No acerque el cepillo a los ojos. Esto podría causar heridas.**

5. Después de terminar, enjuague la piel con agua y séquela con una toalla limpia.

**NOTA: 10 SEGUNDOS EN CADA ZONA
1 CICLO = 60 SEGUNDOS**

MEDIDAS DE SEGURIDAD IMPORTANTES

Al usar aparatos eléctricos, especialmente en la presencia de niños, debe tomar precauciones básicas de seguridad, entre las cuales las siguientes:

LES TODAS LAS INSTRUCCIONES ANTES DE USARLO MODO DE EMPLEO DEL CEPILLO SÓNICO DE LIMPIEZA FACIAL

- Supervise el uso de este producto cuidadosamente cuando esté usado por, sobre o cerca de niños o personas con alguna discapacidad.
- Utilice este producto únicamente con el propósito para el cual fue diseñado y solamente según las instrucciones. Sólo use accesorios recomendados por el fabricante.
- Mantenga el cable alejado de las superficies calientes.
- Nunca utilice este producto mientras duerme.
- No lo utilice en exteriores, ni lo haga funcionar donde se esté administrando oxígeno.
- No utilice este aparato si estuviese dañado.
- No utilice el cargador si el cable o la clavija estuviesen dañados, si no funcionase debidamente, o después de que se hubiese caído al piso o al agua.
- No coloque ni guarde la base de carga donde pueda caer o ser empujada a una bañera o un lavabo.
- No sumerja la base de carga en agua u otro líquido.
- Si la base de carga cayera al agua, desenchúfela inmediatamente.
- Utilícelo solamente con el adaptador proveído modelo CA53).
- Este aparato no debe ser usado por niños.