

## USER MAINTENANCE INSTRUCTIONS

### CARING FOR YOUR TRUE GLOW® SONIC FACIAL BRUSH

- After each use, wipe the brush handle with a damp cloth to remove any oils or lotions used during treatment. Be sure you keep the charging contacts on the sonic brush clean so that the unit continues to charge properly.
  - Once a week, unplug the DC jack and clean the charger base to prevent buildup of oils and lotions. The 2 pin contacts must be clean for the unit to charge properly.
  - Clean unit thoroughly each week by rinsing under warm, soapy water to help remove oil and lotion buildup, wipe with a dry cloth and store unit in its box or in a clean, dry place.
  - Remove brush head once a week and rinse under warm, soapy water to remove residue accumulated during treatment. Allow brush heads to air-dry. Store in a clean, dry place.
  - Do not use abrasive cleaners for cleaning.
  - Do not put unit in dishwasher for cleaning.
  - When storing the brush off the unit, use the protective cover. This will prevent the bristles from deforming.
- NOTE: It is recommended to replace the brush attachments every 90 days, as the bristles wear over time and lose their efficacy.**

## IMPORTANT SAFETY INSTRUCTIONS

When using electrical appliances, especially when children are present, basic safety precautions should always be taken, including the following:

### READ ALL INSTRUCTIONS BEFORE USING THE SONIC FACIAL BRUSH

- Close supervision is required when this product is used on, by or near children or people with certain disabilities.
- Use product only for its intended use as described in this instruction booklet. Do not use attachments not recommended by the manufacturer.
- Keep the cord away from heated surfaces.
- Never use while sleepy or drowsy.
- Do not use outdoors or where oxygen is being administered.
- Never operate if the product is damaged.
- Do not operate the charger if it has a damaged cord or plug, if it is not working properly, if it has been dropped or damaged or if it has been dropped into water.
- Do not place or store the charging base where it can fall or be pulled into a tub or sink.
- Do not immerse charging base in water or any other liquids.
- If charging base falls into water or another liquid, unplug immediately.
- Use only with Conair-supplied power adapter Model CA53.
- Not for use by children. Keep this product out of the reach of children.

## TROUBLE-SHOOTING GUIDE

<p><b>THE SONIC BRUSH IS NOT CHARGING. NO ILLUMINATING BLUE LIGHT.</b></p> <p><b>THE CHARGING LIGHT DOES NOT TURN TO SOLID BLUE.</b></p>	<ol style="list-style-type: none"> <li>Make sure the contacts on the unit and base are clean. See User Maintenance Instructions for cleaning procedure.</li> <li>Make sure the adapter and DC jack are plugged in properly.</li> <li>Check the outlet and make sure the power is on. Most bathroom outlets have a test and reset button. Press the reset button and recheck the outlet.</li> </ol>
<p><b>THE SONIC BRUSH WILL NOT TURN OFF.</b></p>	<p>You must hold the ON/OFF button for more than 1 second to turn the unit off.</p>
<p><b>THE BRUSH HEAD VIBRATES OR FALLS OFF DURING USE.</b></p>	<ol style="list-style-type: none"> <li>Make sure the brush head is snapped on properly.</li> <li>Replace the brush head.</li> </ol>



### BATTERY DISPOSAL

Contains nickel metal hydride batteries. Must be collected, recycled or disposed of properly. Do not dispose of in the municipal waste.

Under various state and local laws, it is illegal to dispose of this battery in the municipal waste stream. The EPA-certified RBRC™ battery recycling seal on the nickel metal hydride (Ni-Mh) battery indicates Conair is voluntarily participating in an industry program to collect and recycle these batteries at the end of their useful life, when taken out of service in the United States or Canada. The RBRC™ program provides a convenient alternative to placing the used Ni-Mh batteries in the trash or the municipal waste stream, which may be illegal in your area. Please call 1-800-8-BATTERY for information on Ni-Mh battery recycling and disposal bans/restrictions in your area. Conair's involvement in this program is part of our commitment to preserving our environment and conserving our natural resources.

RBRC™ is a trademark of the Rechargeable Battery Recycling Corporation.

The batteries are sealed inside the True Glow® Sonic Facial Brush handle, so they cannot be easily removed for recycling. The entire True Glow® Sonic Facial Brush handle should be returned when recycling the batteries for this product.

### LIMITED ONE-YEAR WARRANTY (U.S. AND CANADA ONLY)

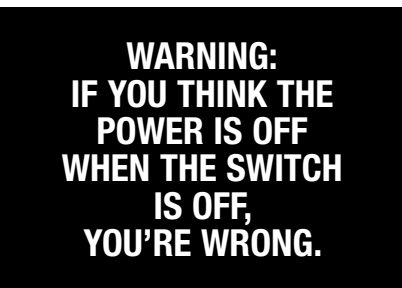
Conair will repair or replace (at our option) your unit free of charge for 12 months from the date of purchase if the appliance is defective in workmanship or materials.

To obtain service under this warranty, return the defective product to the service center listed together with your purchase receipt. California residents need only provide proof of purchase and should call 1-800-3-CONAIR for shipping instructions. In the absence of a purchase receipt, the warranty period shall be 12 months from the date of manufacture.


**ANY IMPLIED WARRANTIES, OBLIGATIONS, OR LIABILITIES, INCLUDING BUT NOT LIMITED TO THE IMPLIED WARRANTY OF MERCHANTABILITY AND FITNESS FOR A PARTICULAR PURPOSE, SHALL BE LIMITED IN DURATION TO THE 12-MONTH DURATION OF THIS WRITTEN, LIMITED WARRANTY.** Some states do not allow limitations on how long an implied warranty lasts, so the above limitations may not apply to you.

**IN NO EVENT SHALL CONAIR BE LIABLE FOR ANY SPECIAL, INCIDENTAL, OR CONSEQUENTIAL DAMAGES FOR BREACH OF THIS OR ANY OTHER WARRANTY, EXPRESS OR IMPLIED, WHATSOEVER.** Some states do not allow the exclusion or limitation of special, incidental, or consequential damages, so the above limitation may not apply to you.

This warranty gives you specific legal rights, and you may also have other rights, which vary from state to state.



### KEEP AWAY FROM WATER



Everyone knows that electricity and water are a dangerous combination. But did you know that an electrical appliance is still electrically live even if the switch is off? If the plug is in, the power is on. So when you are not using your appliances, keep them unplugged.

### ALWAYS UNPLUG SMALL APPLIANCES

### FCC MARKINGS

**WARNING:** Changes or modifications to this unit not expressly approved by the party responsible for compliance could void the user's authority to operate the equipment.

This device complies with Part 15 of the FCC Rules. Operation is subject to the following two conditions: (1) This device may not cause harmful interference, and (2) This device must accept any interference received, including interference that may cause undesired operation.

**NOTE:** This equipment has been tested and found to comply with the limits for a Class B digital device, pursuant to Part 15 of the FCC Rules. These limits are designed to provide reasonable protection against harmful interference in a residential installation. This equipment generates, uses and can radiate radio frequency energy and, if not installed and used in accordance with the instructions, may cause harmful interference to radio communications. However, there is no guarantee that interference will not occur in a particular installation. If this equipment does cause harmful interference to radio or television reception, which can be determined by turning the equipment off and on, the user is encouraged to try to correct the interference by one or more of the following measures:

- Reorient or relocate the receiving antenna.
- Increase the separation between the equipment and receiver.
- Connect the equipment into an outlet on a circuit different from that to which the receiver is connected.
- Consult the dealer or an experienced radio/TV technician for help.

**CAUTION:** Any changes or modifications not expressly approved by Conair Corporation, the manufacturer of this product and the party responsible for compliance, could void the user's authority to operate the equipment.

### TRUE GLOW® SONIC FACIAL BRUSH FEATURES



#### 3 SPEED OPTIONS

The 3 speeds available on your True Glow® Sonic Facial Brush allow you to customize your facial cleansing routine to suit your individual needs.

#### ATTACHMENTS:

**FACIAL BRUSH:** To reduce areas of dry skin, oily patches and visible blemishes.

**SONIC FACIAL BRUSH:** Gently massages skin for a brighter, cleaner glow! Soft silicone helps clean skin without irritation or redness.

**NOTE: Your True Glow® Sonic Facial Brush may only include certain attachments. See retailer for replacement parts, brushes or attachments call 1-800-3-CONAIR or visit [www.trueglowbyconair.com](http://www.trueglowbyconair.com)**

#### TIMER

Timer allows consistent treatment in each of the 6 facial cleansing zones (see diagram) with a beep after 10 seconds of treatment. The unit also safely shuts off in 60 seconds.

#### WATERPROOF

The True Glow® Sonic Facial Brush is waterproof and can be used in the shower. It cannot be submerged in water.

#### RECHARGEABLE

The True Glow® Sonic Facial Brush is cordless and requires a full charge before use. After unit is fully charged, it can provide up to 30 minutes of use without recharging.



### SUPPLIER'S DECLARATION OF CONFORMITY

**Brand:** TRUE GLOW

**Model No.:** SFB5RX

**Description:** Sonic Facial Brush Kit

**Responsible Party:** Conair Corporation, 1 Cummings Point Road, Stamford, CT 06902 (203) 351-9000

**Standards:** FCC Part 15 Subpart B, ANSI C63.4-2014

This device complies with Part 15 of the FCC Rules. Operation is subject to the following two conditions: (1) This device may not cause harmful interference, and (2) This device must accept any interference received, including interference that may cause undesirable operation.

**DATE OF ISSUE:** 12/30/2020

Please register this product at [www.conair.com/registration](http://www.conair.com/registration)

#### SERVICE CENTER CONAIR CORPORATION

Service Department  
7475 North Glen Harbor Blvd.  
Glendale, AZ 85307

Visit us on the web at [www.conair.com](http://www.conair.com)

©2021 Conair Corporation  
Glendale, AZ 85307

stock.image

Model SFB5RX

20PS076961

IB-17128



## OPERATING INSTRUCTIONS

- Wet your face and apply sufficient cleanser. Also apply a small amount of cleanser to the wet brush head.
- Turn the brush on and select desired speed. We recommend starting on LOW and increasing speed depending on how your skin reacts to treatment.
- Do not press the brush hard against your skin as it will reduce the motion and effectiveness.** Keep the brush in light contact and flush against the skin.
- Move the brush in a slow, circular motion around your face. Let the sonic oscillation do the cleansing. **NOTE: Do not apply treatment close to the eyes to avoid risk of injury.**



**NOTE: 10 SECONDS AT EACH LOCATION  
1 CYCLE = 60 SECONDS**

## INSTRUCCIONES DE MANTENIMIENTO

LIMPIEZA DEL CEPILLO DE LIMPIEZA FACIAL SÓNICA TRUE GLOW®.

1. Después de cada uso, limpie el mango del cepillo con un paño ligeramente humedecido para eliminar los residuos de loción/aceite. Cerciórese de mantener los contactos de carga del cepillo limpios y secos.

2. Una vez por semana, desconecte el cable de la base de carga y limpie los contactos de carga para evitar la acumulación de loción/aceite. Los dos contactos de carga deben estar limpios para que la unidad se cargue correctamente.

3. Limpie la unidad con un paño humedecido con agua jabonosa para eliminar los residuos acumulados durante el tratamiento. Permita que el cepillo se seque al aire. Guarde el aparato en un lugar limpio y seco.

4. Una vez por semana, quite el cepillo y lávelo en agua jabonosa tibia para eliminar los residuos acumulados durante el tratamiento. Permita que el cepillo se seque al aire. Guarde el aparato en un lugar limpio y seco.

5. No use limpiadores abrasivos para limpiar la unidad.

6. No meta la unidad al lavavajillas.

7. Coloque la cubierta protectora sobre cepillo antes de guardarlo; esto evitará que las cerdas se deformen.

**NOTA: Se recomienda cambiar los cepillos cada 3 meses, ya que las cerdas se desgastan con el paso del tiempo, haciendo que los cepillos pierdan su eficacia.**

## MEDIDAS DE SEGURIDAD IMPORTANTES

Al usar aparatos eléctricos, especialmente en presencia de niños, siempre debe tomar precauciones básicas de seguridad, entre ellas las siguientes:

## LEA TODAS LAS INSTRUCCIONES ANTES DEL USO

- Supervise el uso de este producto cuidadosamente cuando sea usado por, en o cerca de niños o personas con ciertas discapacidades.
- Use este producto únicamente con el propósito para el cual fue diseñado y solamente según las instrucciones. Solo use accesorios recomendados por el fabricante.
- Mantenga el cable alejado de superficies calientes.
- No use este producto si está adormilado/a.
- No lo use en exteriores, ni lo haga funcionar donde se esté administrando oxígeno.
- No use este producto si está dañado.
- No use el cargador si el cable o el enchufe están dañados, si no funciona correctamente, o después de que se haya caído, incluso en el agua.
- No coloque ni guarde la base de carga donde pueda caerse o ser empujada a una bañera o un lavabo.
- No sumerja la base de carga en agua ni en ningún otro líquido.
- Si la base de carga se cae al agua, desenchúfela inmediatamente.

## RESOLUCIÓN DE PROBLEMAS

<b>LA UNIDAD NO AGARRA CARGA.</b>	<p>1. Compruebe que los contactos de carga de la unidad y de la base están limpios. Véase las instrucciones de mantenimiento/limpieza.</p> <p>2. Cerciórese de que el adaptador está debidamente enchufado y que el enchufe DC está debidamente conectado a la base de carga.</p> <p>3. Compruebe que la toma de corriente está bajo tensión. La mayoría de las tomas de corrientes en los cuartos de baño tienen un botón de prueba y un botón de reinicio. Oprima el botón de reinicio y vuelva a comprobar si la toma de corriente está funcionando.</p>
<b>LA LUZ DE CARGA AZUL NO SE ENCIENDE.</b>	
<b>LA LUZ DE CARGA NO DEJA DE PARPADEAR DESPUÉS DE LA CARGA.</b>	
<b>LA UNIDAD NO SE QUIERE APAGAR.</b>	Mantenga oprimido el botón de encendido/apagado por más de 1 segundo para apagar la unidad.
<b>EL CEPILLO VIBRA O SE CAE DURANTE EL USO.</b>	<p>1. Compruebe que el cabezal está debidamente instalado.</p> <p>2. Cambie el cepillo.</p>

<b>LA UNIDAD NO SE QUIERE APAGAR.</b>	
<b>EL CEPILLO VIBRA O SE CAE DURANTE EL USO.</b>	

- Use el aparato solamente con el adaptador provisto (modelo CA53).
- Este producto no debe ser usado por niños. manténgalo fuera del alcance de ellos.
- Evite el contacto con los ojos.

14. Antes de enchufar el adaptador en una toma de corriente, compruebe que el voltaje de la toma de corriente corresponde al voltaje indicado en el adaptador.

Entrada: 100–240 V AC 50/60 Hz. Salida: 6.0 V DC, 120 mA. Nota: El adaptador siempre debe usarse en posición vertical. Puede que sea necesario usar un adaptador de viaje (no incluido) para conectar el aparato fuera de los Estados Unidos.

El cepillo de limpieza facial sónica True Glow® y su cargador no contienen ninguna pieza que pueda ser reparada/cambiada por el usuario. Para su seguridad, el cable debe ser reemplazado por el fabricante. Llame al 1-800-3-CONAIR para conseguir instrucciones acerca de cómo pedir accesorios de repuesto.

### SENSIBILIDAD Y PRECAUCIONES PRECAUCIONES ESPECIALES ACERCA DE LAS ÁREAS DELICADAS

El cepillo de limpieza facial sónica True Glow® ha sido diseñado para limpiar la piel de la cara y del cuerpo, dejándola limpia y resplandeciente de salud. El cepillo de limpieza facial sónica True Glow® no es un aparato médico y no ha sido diseñado para tratar ninguna condición médica, tal como el acné.

### RECICLAJE DE LAS PILAS/ BATERÍAS

**Este aparato contiene baterías recargables de níquel e hidruro metálico (Ni-MH), las cuales deben reciclarse según las leyes vigentes. No las tire con el resto de la basura.**

Dependiendo de las normas regionales o locales vigentes, puede que sea ilegal tirar las pilas/ baterías con el resto de la basura al final de su vida útil. El sello RBRC™ en la batería Ni-Mh indica que Conair participa de manera voluntaria en un programa de recolección y reciclaje de las baterías al final de su vida útil. Este programa está vigente en los EE.UU. y en Canadá únicamente. El programa de la RBRC ofrece una conveniente alternativa a tirar las baterías Ni-MH usadas a la basura, lo que en algunas partes es ilegal. Por favor, llame al 1-800-8-BATTERY™ para más información acerca de las opciones de reciclaje de baterías en su área. La participación de Conair en este programa es parte de nuestro compromiso para proteger el medio ambiente y conservar nuestros recursos naturales.

RBRC™ es una marca registrada de Rechargeable Battery Recycling Corporation.

Nota: El mango del cepillo de limpieza facial sónica True Glow® está sellado, haciendo que las baterías no puedan retirarse fácilmente para reciclarse. Por lo tanto, deberá reciclar la unidad completa.

### GARANTÍA LIMITADA DE UN AÑO (VÁLIDA EN LOS EE. UU. Y EN CANADÁ SOLAMENTE)

Conair reparará o reemplazará (a su opción) este producto sin cargo por un período de 12 meses a partir de la fecha de compra si presenta defectos de fabricación o materiales.

Para obtener servicio técnico bajo esta garantía, devuelva el producto defectuoso al Centro de Servicio indicado a continuación, junto con su recibo de compra. Los residentes de California solo necesitan dar una prueba de compra y deben llamar al 1-800-3-CONAIR para recibir instrucciones de envío. En ausencia del recibo de compra, el periodo de garantía será de 12 meses a partir de la fecha de fabricación.

**CUALQUIER GARANTÍA, OBLIGACIÓN O RESPONSABILIDAD IMPLÍCITAS, INCLUYENDO, PERO NO LIMITADAS A LA GARANTÍA IMPLÍCITA DE COMERCIABILIDAD Y APTITUD PARA UN PROPÓSITO ESPECÍFICO, ESTARÁN LIMITADAS POR LOS 12 MESES DE LA PRESENTE GARANTÍA ESCRITA.**

Algunos Estados no permiten limitaciones en la duración de una garantía implícita, de modo que las limitaciones mencionadas pueden no regir para usted.

**CONAIR NO SERÁ RESPONSABLE, EN NINGÚN CASO, POR NINGÚN DAÑO ESPECIAL, INCIDENTAL O CONSECUENTE DEBIDO AL INCUMPLIMIENTO DE ESTA O CUALQUIER OTRA GARANTÍA, EXPRESA O IMPLÍCITA.**

Algunos Estados no permiten la exclusión o limitación de daños especiales, incidentales o consecuentes, de modo que las limitaciones mencionadas pueden no regir para usted.

Esta garantía le otorga derechos legales específicos y usted puede tener otros derechos que varían de un Estado a otro.

### RECICLAJE DE LAS PILAS/ BATERÍAS

### CARACTERÍSTICAS DEL CEPILLO DE LIMPIEZA FACIAL SÓNICA TRUE GLOW®



## GUARDE ESTAS INSTRUCCIONES


Si usted está bajo el cuidado de un médico para cualquier condición dermatológica o si su piel es muy sensible, por favor, consulte con su médico antes de usarlo.

Recomendamos comenzar el tratamiento usando el ajuste de velocidad bajo, y luego aumentar progresivamente la velocidad dependiendo de cómo su piel reacciona al tratamiento. En caso de irritación cutánea, deje de usarlo.

Se desaconseja compartir los cepillos con otra persona; cada usuario debe tener su propio cepillo.

## ADVERTENCIA: SI CREE QUE NO HAY CORRIENTE CUANDO EL APARATO ESTÁ APAGADO, ESTÁ EQUIVOCADO.

## MANTÉNGALO ALEJADO DEL AGUA



Todos sabemos que no se debe mezclar la electricidad y el agua. Pero ¿Sabe usted que un aparato eléctrico permanece bajo tensión, aunque esté apagado? Si está conectado, hay corriente. Por lo tanto, siempre desenchufe los aparatos eléctricos después del uso.

## SIEMPRE DESENCHUFE LOS APARATOS PEQUEÑOS

### 3 VELOCIDADES

Tres velocidades permiten conseguir limpiezas personalizadas, según su necesidad.

#### ACCESORIOS:

**CEPILLO FACIAL:** Para reducir la resequedad, el sebo y las imperfecciones en la piel de la cara.

**CEPILLO DE LIMPIEZA FACIAL SÓNICA:** Masajea suavemente la piel para un resplandor más limpio y luminoso. La silicona suave ayuda limpiar a la piel sin causar irritación ni enrojecimiento.

**NOTA: Puede que su cepillo de limpieza facial sónica True Glow® tenga más accesorios disponibles. Para conseguir repuestos, cepillos o aditamentos, llame al 1-800-3-CONAIR o visite [www.trueglowbyconair.com](http://www.trueglowbyconair.com)**

#### TEMPORIZADOR

La unidad emite un pitido cada 10 segundos, 6 veces seguidas, para un tratamiento consistente en las 6 zonas de la cara (véase la ilustración). La unidad se apaga automáticamente después de 60 segundos.

#### RESISTENTE AL AGUA

El cepillo de limpieza facial sónica True Glow® es resistente al agua y puede usarse en la ducha. No puede sumergirse en agua.

#### RECARGABLE

El cepillo de limpieza facial sónica True Glow® es recargable y deberá cargarse completamente antes del uso. Una carga completa proporciona 30 minutos de autonomía sin cable.



### AVISO DE LA COMISIÓN FEDERAL DE COMUNICACIONES (FCC)

### ADVERTENCIA:

Se advierte que las modificaciones no aprobadas expresamente por la autoridad competente en materia de conformidad podrían rescindir el permiso del usuario para operar el equipo.

Este artefacto cumple con la Sección 15 de la Normativa FCC. Su funcionamiento está sujeto a las dos condiciones siguientes: (1) Este artefacto no puede causar ninguna interferencia perjudicial, y (2) Este artefacto debe aceptar cualquier interferencia recibida, incluso aquellas que pueden causar un funcionamiento no deseado.

**NOTA:** Este equipo ha sido probado y se ha determinado que cumple con los límites de un dispositivo digital de Clase B, según la Sección 15 de la Normativa FCC. Estos límites han sido concebidos para proporcionar una protección razonable contra interferencias perjudiciales en las instalaciones de edificios. Este equipo genera, usa y puede irradiar energía de radiofrecuencia (RF) y, si no ha sido instalado o usado conforme a las instrucciones, puede ocasionar interferencias perjudiciales para las comunicaciones por radio. No obstante, no hay garantía de que aquellas interferencias no ocurran en una instalación particular. Si este equipo produce alguna interferencia perjudicial en la recepción de radio o televisión, lo que podrá determinarse encendiendo y apagando el equipo, se recomienda tratar de corregir la interferencia, adoptando una o más de las siguientes medidas:

- Reorientar o reubicar la antena receptora.
- Aumentar la distancia entre el equipo y el receptor.
- Conectar el equipo a un circuito distinto al que esté conectado el receptor.
- Consultar con el distribuidor o un técnico especializado en radio/TV.

### PRECAUCIÓN:

Se advierte que las modificaciones no aprobadas expresamente por la autoridad competente en materia de conformidad podrían rescindir el permiso del usuario para operar el equipo.

### DECLARACIÓN DE CONFORMIDAD DEL PROVEEDOR

**Marca:** TRUE GLOW

**Modelo:** SFB5RX

**Descripción:** Cepillo de limpieza facial sónica

**Parte responsable:** Conair Corporation, 1 Cummings Point Road Stamford, CT 06902 (203) 351-9000

**Normas:** Normas de la FCC, Sección 15, subsección B, ANSI C63.4-2014

Este artefacto cumple con la Sección 15 de la Normativa FCC.

Su funcionamiento está sujeto a las dos condiciones siguientes:

(1) Este artefacto no puede causar ninguna interferencia perjudicial, y (2) Este artefacto debe aceptar cualquier interferencia

recibida, incluso aquellas que pueden causar un funcionamiento no deseado.

**FECHA DE PUBLICACIÓN:** 30/12/2020



## INSTRUCCIONES DE OPERACIÓN

1. Moje su cara y aplique una generosa cantidad de limpiador facial. También moje el cabezal del cepillo y coloque una pequeña cantidad de limpiador en este.

2. Encienda el cepillo a la velocidad deseada. Recomendamos empezar con el ajuste de velocidad bajo, y luego aumentar la velocidad dependiendo de cómo su piel reacciona al tratamiento.

3. **No presione mucho el cepillo contra la piel; esto disminuirá el movimiento del cepillo y reducirá la eficacia de la limpieza.** Mantenga el cepillo contra la piel, sin presionar.

4. Mueva el cepillo lentamente contra la piel, haciendo pequeños movimientos circulares. Deje que la oscilación sónica lleve a cabo la limpieza. **NOTA: Para evitar el riesgo de heridas, no acerque el cepillo a los ojos.**



**NOTA: 10 SEGUNDOS EN CADA ZONA  
1 CICLO = 60 SEGUNDOS**